

**Politische Gemeinde
8104 Weiningen**

Budget 2026

Ablieferung an Gemeindevorstand	15.09.2025
Abnahmebeschluss Gemeindevorstand	22.09.2025
Ablieferung an Rechnungsprüfungskommission	01.10.2025
Abnahmebeschluss Rechnungsprüfungskommission	22.10.2025
Abnahmebeschluss Gemeindeversammlung	04.12.2025
Veröffentlichung	30.01.2026

Inhaltsverzeichnis

	Seite
Bericht, Anträge und Beschlüsse	
1 Bericht des Gemeindevorstands	5
2 Anträge und Beschlüsse	6
Budget	
3 Steuerertrag und Steuerfuss	11
4 Finanzierung	12
5 Haushaltsgleichgewicht	14
6 Erfolgsrechnung	16
7 Investitionsrechnungen	18
Budget - Details	
8 Erläuterungen zur Erfolgsrechnung	21
9 Erfolgsrechnung	30
10 Erläuterungen zu den Investitionsrechnungen	86
11 Investitionsrechnung Verwaltungsvermögen	87
12 Investitionsrechnung Finanzvermögen	94
Anhang zum Budget	
13 Abschreibungen und Wertberichtigungen des Verwaltungsvermögens	97
14 Finanzkennzahlen	99
15 Budget 2026 Schulpsychologischer Dienst rechts der Limmat	100
16 Stellenplan Gemeinde Weiningen - Zusammenfassung	102

Kontakt

Gemeinde Weiningen
Badenerstrasse 15
8104 Weiningen

Finanzvorstand: Thomas Mattle

Leiterin Finanzen: Evi Härdi
Telefon 044 752 25 60
E-Mail evi.haerdi@weiningen.ch

Bericht, Anträge und Beschlüsse

Bericht des Gemeindevorstands

Die Erfolgsrechnung 2026 der Politischen Gemeinde Weiningen schliesst mit einem budgetierten Umsatz von Fr. 34'606'025 (Budget Vorjahr Fr. 31'969'410) ab. Der Ertragsüberschuss von Fr. 387'500 wird im Eigenkapital verbucht. Das um Fr. 140'100 gegenüber dem Budget 2025 bessere Ergebnis basiert auf einem Steuersatz von 87 %.

Mehrausgaben in fast allen Bereichen machen die ab diesem Jahr eingeführte Steuerfusserhöhung von 2 % praktisch wieder zunichte. Dies obwohl im Bereich Steuereinnahmen (inkl. Sondersteuern) rund Fr. 735'500 höher budgetiert wird.

Rund 80 Prozent unserer Ausgaben sind zweckgebunden und vom Kanton so vorgegeben.

Minder- oder Mehreinnahmen bei den Steuern aufgrund der geplanten kantonalen Steuergesetzrevision, die zwischenzeitlich wieder um ein Jahr (01.01.2026) verschoben wird und die Bewertung der Liegenschaften neu festlegt (Vermögenssteuer/Eigenmietwert), sind nicht berücksichtigt.

In welchem Umfang sich die Auswirkungen zeigen, kann derzeit noch nicht eingestuft werden.

Den grössten Brocken machen aber die getätigten und v.a. geplanten Investitionen aus. Rund 60 Millionen Franken sollen bis 2029 ausgegeben werden. Diese fallen hauptsächlich im Bereich Neubau Feuerwehr-/Werkgebäude und Ersatz Schulhaus Schlüechti an.

Das Vermögen der Politischen Gemeinde ist von 2014 bis 2024 von einem Vermögen von rund 11 Millionen Franken auf ein Nettovermögen von rund 1,3 Millionen Franken geschrumpft.

Im Jahr 2026 sind bei der Politischen Gemeinde Nettoinvestitionen von Fr. 6'063'000 (Budget Vorjahr Fr. 4'525'000) geplant. Im Bereich der Eigenwirtschaftsbetriebe wird mit Nettoinvestitionen von Fr. 1'101'000 (Budget Vorjahr Fr. 660'000) gerechnet.

Antrag des Gemeindevorstands

1 Antrag zum Budget

Der Gemeindevorstand hat das Budget 2026 der Politischen Gemeinde Weiningen genehmigt. Das Budget weist folgende Eckdaten aus:

Erfolgsrechnung	Gesamtaufwand	Fr.	34'218'525
	Ertrag ohne ordentliche Steuern Rechnungsjahr	Fr.	21'836'025
	Zu deckender Aufwandüberschuss	Fr.	12'382'500
Investitionsrechnung Verwaltungsvermögen	Ausgaben Verwaltungsvermögen	Fr.	7'514'000
	Einnahmen Verwaltungsvermögen	Fr.	350'000
	Nettoinvestitionen Verwaltungsvermögen	Fr.	7'164'000
Investitionsrechnung Finanzvermögen	Ausgaben Finanzvermögen	Fr.	365'000
	Einnahmen Finanzvermögen	Fr.	-
	Nettoinvestitionen Finanzvermögen	Fr.	365'000

Der Gemeindevorstand beantragt der Gemeindeversammlung, das Budget 2026 der Politischen Gemeinde xxx zu genehmigen.

2 Antrag zum Steuerfuss

Einfacher Gemeindesteuerertrag (100 %)		Fr.	14'678'160
Steuerfuss			87%
Erfolgsrechnung			
	Zu deckender Aufwandüberschuss	Fr.	12'382'500
	Steuerertrag bei 87%	Fr.	12'770'000
	Ertragsüberschuss	Fr.	387'500

Der Ertragsüberschuss der Erfolgsrechnung wird dem Bilanzüberschuss zugewiesen.

Der Gemeindevorstand beantragt der Gemeindeversammlung, den Steuerfuss für das Jahr 2026 auf 87 % (Vorjahr 87 %) des einfachen Gemeindesteuerertrags festzusetzen.

8104 Weiningen, 22.09.2025
Gemeindevorstand Weiningen


Vize-Gemeindepräsident
Thomas Mattle


Gemeindeschreiber
Bruno Persano

Antrag der Rechnungsprüfungskommission

1 Antrag zum Budget

Die Rechnungsprüfungskommission hat das Budget 2026 der Politischen Gemeinde Weiningen in der vom Gemeindevorstand am 22.09.2025 beschlossenen Fassung geprüft. Das Budget weist folgende Eckdaten aus:

Erfolgsrechnung	Gesamtaufwand	Fr.	34'218'525
	Ertrag ohne ordentliche Steuern Rechnungsjahr	Fr.	21'836'025
	Zu deckender Aufwandüberschuss	Fr.	12'382'500
Investitionsrechnung Verwaltungsvermögen	Ausgaben Verwaltungsvermögen	Fr.	7'514'000
	Einnahmen Verwaltungsvermögen	Fr.	350'000
	Nettoinvestitionen Verwaltungsvermögen	Fr.	7'164'000
Investitionsrechnung Finanzvermögen	Ausgaben Finanzvermögen	Fr.	365'000
	Einnahmen Finanzvermögen	Fr.	-
	Nettoinvestitionen Finanzvermögen	Fr.	365'000

Die Rechnungsprüfungskommission stellt fest, dass das Budget der Politischen Gemeinde Weiningen finanzrechtlich zulässig, rechnerisch richtig.

Die Regelungen zum Haushaltsgleichgewicht sind eingehalten.

Bei der Prüfung des Budgets wurden der Rechnungsprüfungskommission alle offenen Fragen fachkompetent vom zuständigen Ressortverantwortlichen der Abteilung Finanzen & Liegenschaften beantwortet.

Die Rechnungsprüfungskommission stellt weiter fest, dass:

- der Selbstfinanzierungsgrad ist gegenüber dem Budget 2025 mit 35% auf 23% im Budget 2026 gesunken.
- die im Jahr 2026 geplanten Investitionen eine Erhöhung der Verschuldung um Fr. 5.5 Mio. verursachen.
- der Stellenetat neu auf 4678 % (4278 % Budget 2025) beantragt wird, was einer Erhöhung von 400 Stellenprozenten entspricht, bzw. 117 Stellenprozente gegenüber dem IST-Stellenetat 2025.
- die Gemeinde vor allem im Bereich der Bildung (bei den kommunalen Lehrpersonen für den Kindergarten und der Unterstufe) massive Erhöhungen der zu erwartenden Kosten budgetiert hat.
- in der extern erstellten Finanz- und Aufgabenplanung 2025 bis 2029 folgende Massnahmen empfohlen werden:

Strafferer Haushaltvollzug

Sparmassnahmen, Leistung Überprüfung und – Verzicht

Veräusserung von "unrentablen" Finanzvermögen

Investitionsrechnung:

Die Rechnungsprüfungskommission stellt fest, dass,

- die aktuellen laufenden Kredite von Fr. 37 Mio. auf rund Fr. 44 Mio. erhöht werden müssen.
- im Jahr 2026 Planungskredite (Feuerwehr/Werksgebäude, Schulhaus etc.) für neue Projekte vorgesehen sind, welche mittelfristig zu einer weiteren Erhöhung der Verschuldung führen werden.

Die Rechnungsprüfungskommission beantragt der Gemeindeversammlung, das Budget 2026 der Politischen Gemeinde Weiningen entsprechend dem Antrag des Gemeindevorstands zu genehmigen.

2 Antrag zum Steuerfuss

Einfacher Gemeindesteuerertrag (100 %)	Fr.	14'678'160
Steuerfuss		87%
Erfolgsrechnung	Zu deckender Aufwandüberschuss	Fr. 12'382'500
	Steuerertrag bei 87%	Fr. 12'770'000
	Ertragsüberschuss	Fr. 387'500

Folgenden Punkt hat sie festgestellt:

Die von der Gemeindeversammlung Dezember 2024 beschlossene 2% Steuererhöhung muss fast vollumfänglich für die erhöhten Kosten eingesetzt werden und steht deshalb nicht wie geplant für die Verbesserung des Selbstfinanzierungsgrades zur Verfügung steht.

Die Rechnungsprüfungskommission beantragt der Gemeindeversammlung, den Steuerfuss für das Jahr 2026 gemäss Antrag des Gemeindevorstands auf 87 % (Vorjahr 87 %) des einfachen Gemeindesteuerertrags festzusetzen.

8104 Weiningen, 22.10.2025

Rechnungsprüfungskommission Weiningen

Marc Isenring
Präsident

Hans Hintermann
Aktuar

Beschluss der Gemeindeversammlung

1 Beschluss zum Budget

Die Gemeindeversammlung hat das Budget 2026 der Politischen Gemeinde Weiningen am 04.12.2025 entsprechend dem Antrag des Gemeindevorstands genehmigt. Das Budget weist folgende Eckdaten aus:

Erfolgsrechnung	Gesamtaufwand	Fr.	34'218'525
	Ertrag ohne ordentliche Steuern Rechnungsjahr	Fr.	21'836'025
	Zu deckender Aufwandüberschuss	Fr.	12'382'500
Investitionsrechnung Verwaltungsvermögen	Ausgaben Verwaltungsvermögen	Fr.	7'514'000
	Einnahmen Verwaltungsvermögen	Fr.	350'000
	Nettoinvestitionen Verwaltungsvermögen	Fr.	7'164'000
Investitionsrechnung Finanzvermögen	Ausgaben Finanzvermögen	Fr.	365'000
	Einnahmen Finanzvermögen	Fr.	-
	Nettoinvestitionen Finanzvermögen	Fr.	365'000

2 Beschluss zum Steuerfuss

Einfacher Gemeindesteuerertrag (100 %)		Fr.	14'678'160
Steuerfuss			87%
Erfolgsrechnung	Zu deckender Aufwandüberschuss	Fr.	12'382'500
	Steuerertrag bei 87%	Fr.	12'770'000
	Ertragsüberschuss	Fr.	387'500

Der Ertragsüberschuss der Erfolgsrechnung wird dem Bilanzüberschuss zugewiesen.

Der Steuerfuss der Politischen Gemeinde Weiningen für das Jahr 2026 wird auf 87 % (Vorjahr 87 %) des einfachen Gemeindesteuerertrags festgesetzt.

8104 Weiningen, 04.12.2025
Namens der Gemeindeversammlung


Gemeindepräsident
Mario Okle


Gemeindeschreiber
Bruno Persano

Budget

Steuerertrag und Steuerfuss

Steuerertrag und Steuerfuss		Budget 2026	Budget 2025
Steuerbedarf			
Gesamtaufwand		34'218'525	31'722'010
Ertrag ohne ordentliche Steuern Rechnungsjahr		21'836'025	19'574'300
Zu deckender Aufwandüberschuss (-)		-12'382'500	-12'147'710
Steuerertrag und Steuerfuss			
	Budget 2026	Budget 2025	
Einfacher Gemeindesteuerertrag netto, 100 %	14'678'160	14'247'250	
Steuerfuss	87%	87%	
Zusammensetzung Steuerertrag:			
4000.0 Einkommenssteuer natürliche Personen Rechnungsjahr	10'400'000	9'866'370	
4001.0 Vermögenssteuer natürliche Personen Rechnungsjahr	1'600'000	1'639'620	
4010.0 Gewinnsteuer juristische Personen Rechnungsjahr	700'000	817'420	
4011.0 Kapitalsteuer juristische Personen Rechnungsjahr	70'000	71'700	
Steuerertrag Rechnungsjahr	12'770'000	12'395'110	
Steuerertrag Rechnungsjahr		12'770'000	12'395'110
Jahresergebnis Erfolgsrechnung	Ertragsüberschuss (+) / Aufwandüberschuss (-)	387'500	247'400

Finanzierung

Finanzierung	Gesamthaushalt Budget 2026	Allgemeiner Haushalt Budget 2026	Eigenwirtschaftsbetriebe Budget 2026
+ Ertragsüberschuss	387'500.00	387'500.00	-
- Aufwandüberschuss	0.00	0.00	-
+ Betriebsgewinne Eigenwirtschaftsbetriebe (Einlagen in Spezialfinanzierung)	-	-	328'790.00
- Betriebsverluste Eigenwirtschaftsbetriebe (Entnahmen aus Spezialfinanzierung)	-	-	39'080.00
+ Aufwand für Abschreibungen und Wertberichtigungen	941'890.00	551'080.00	390'810.00
- Ertrag aus Aufwertungen	0.00	0.00	0.00
+ Einlagen in Spezialfinanzierungen und Fonds	328'790.00	0.00	0.00
- Entnahmen aus Spezialfinanzierungen und Fonds	39'080.00	0.00	0.00
+ Einlagen in das Eigenkapital	0.00	0.00	0.00
- Entnahmen aus dem Eigenkapital	0.00	0.00	0.00
Selbstfinanzierung	1'619'100.00	938'580.00	680'520.00
./. Nettoinvestitionen Verwaltungsvermögen	7'164'000.00	6'063'000.00	1'101'000.00
Finanzierungsüberschuss (+) / Finanzierungsfehlbetrag (-)	-5'544'900.00	-5'124'420.00	-420'480.00
Selbstfinanzierungsgrad (in %)	23%	15%	62%

Selbstfinanzierung: Summe der selbst erwirtschafteten Mittel. Die Selbstfinanzierung ist vergleichbar mit der Kenngrösse des Cashflows. Im Vergleich zum Cashflow erfolgt die Berechnung der Selbstfinanzierung nach einer vereinfachten Methode.

Selbstfinanzierungsgrad: Anteil der Nettoinvestitionen, welche aus eigenen Mitteln finanziert werden können. Mittelfristig sollte der Selbstfinanzierungsgrad im Durchschnitt gegen 100 % sein. Bei einem Wert von über 100 % können die Investitionen vollständig eigenfinanziert werden. Ein Selbstfinanzierungsgrad unter 100 % führt zu einer Neuverschuldung.

Richtwerte	
> 100 %	ideal
80 - 100 %	gut bis vertretbar
50 - 80 %	problematisch
< 50 %	ungenügend

Finanzierung

Finanzierung - Eigenwirtschaftsbetriebe	Wasserwerk Budget 2026	Abwasserbeseitigung Budget 2026	Abfallwirtschaft Budget 2026
+ Betriebsgewinne Eigenwirtschaftsbetriebe (Einlagen in Spezialfinanzierung)	222'540	106'250	0
- Betriebsverluste Eigenwirtschaftsbetriebe (Entnahmen aus Spezialfinanzierung)	0	0	39'080
+ Aufwand für Abschreibungen und Wertberichtigungen	184'010	206'800	0
- Ertrag aus Aufwertungen	0	0	0
+ Einlagen in Spezialfinanzierungen und Fonds	0	0	0
- Entnahmen aus Spezialfinanzierungen und Fonds	0	0	0
+ Einlagen in das Eigenkapital	0	0	0
- Entnahmen aus dem Eigenkapital	0	0	0
Selbstfinanzierung	406'550	313'050	-39'080
- Nettoinvestitionen Verwaltungsvermögen	545'000	450'000	106'000
Finanzierungsüberschuss (+) / Finanzierungsfehlbetrag (-)	-138'450	-136'950	-145'080
Selbstfinanzierungsgrad (in %)	75%	70%	-37%

Haushaltsgleichgewicht

Ausgleich des Budgets

Regel: Der Gemeindesteuerfuss wird grundsätzlich so festgesetzt, dass die Erfolgsrechnung des Budgets ausgeglichen ist (§ 92 Abs. 1 GG).

Jahresergebnis Erfolgsrechnung	Aufwandüberschuss (-) / Ertragsüberschuss (+) gemäss Budget	387'500.00
---------------------------------------	--	-------------------

Zulässiger Aufwandüberschuss

Regel: Pro Jahr darf ein Aufwandüberschuss in der Höhe der budgetierten Abschreibungen auf dem Verwaltungsvermögen zuzüglich 3% des Steuerertrags budgetiert werden (§ 92 Abs. 2 GG).

Ist das Finanzvermögen grösser als das Fremdkapital [Nettovermögen], darf von Abs. 2 abgewichen und bis zur Höhe der Differenz ein Aufwandüberschuss budgetiert werden (§ 92 Abs. 3 GG).

Falls Einlagen in die Vorfinanzierungen (§ 90 Abs. 3 GG) oder in die Reserve (§ 123 Abs. 2 GG) budgetiert werden, darf im Budget kein Aufwandüberschuss resultieren.

Finanzvermögen per 31.12.2024	50'761'848.72
./. Fremdkapital per 31.12.2024	49'426'815.71
= Nettovermögen (+) / Nettoschuld (-) per 31.12.2024	1'335'033.01

Ist das Finanzvermögen grösser als das Fremdkapital (Nettovermögen) darf ein Aufwandüberschuss in gleicher Höhe budgetiert werden.

Zulässiger Aufwandüberschuss bei einem Nettovermögen	1'335'033.01
---	---------------------

Ist das Finanzvermögen kleiner als das Fremdkapital (Nettoschuld) darf ein Aufwandüberschuss in der Höhe der Abschreibungen auf dem Verwaltungsvermögen des allgemeinen Haushalts zuzüglich 3 % vom Steuerertrag des Rechnungsjahres budgetiert werden.

Abschreibungen allgemeiner Haushalt	551'080.00
3 % vom Steuerertrag Rechnungsjahr	383'100.00

Zulässiger Aufwandüberschuss bei einer Nettoschuld	934'180.00
---	-------------------

	Funktion	Sachkonto	
Einlagen in Vorfinanzierungen	xxxx	3893.xx	0.00
Einlagen in finanzpolitische Reserve	9900	3894.xx	0.00

Haushaltsgleichgewicht

Kennzahlen

Regel: Zur Beurteilung der Veränderung des Eigenkapitals, der Zinsbelastung und der Investitionen werden nachfolgende Kennzahlen ausgewiesen (§ 94 GG).

Eigenkapitalquote

Die Eigenkapitalquote gibt Auskunft über die Kapitalstruktur der Gemeinde. Sie zeigt, zu welchem Anteil die Aktiven selber finanziert sind.
Ein höheres Eigenkapital bedeutet mehr Handlungsspielraum der Gemeinde und eine bessere Bonität gegenüber den Kreditgebern.

Richtwerte
> 25 % genügend
< 25 % ungenügend

2026	2027	2028	2029	2030	2031	2032	2033	2034	2035	Ø
										0%

Zinsbelastungsquote

Die Zinsbelastungsquote informiert über das Verhältnis der Zinsen zum laufenden Ertrag. Sie zeigt, wie gut die Gemeinde ihre
Verpflichtungen gegenüber den Kreditgebern erfüllen kann. Die Tragbarkeitsberechnung erfolgt zu einem durchschnittlichen Zinssatz von 5 %.

Richtwerte
< 5 % genügend
> 5 % ungenügend

2026	2027	2028	2029	2030	2031	2032	2033	2034	2035	Ø
6%										0%

Investitionsanteil

Der Investitionsanteil zeigt das Ausmass der Investitionstätigkeit an. Er gibt an, welcher Anteil der gesamten Ausgaben einer Gemeinde
für Investitionen in die Infrastruktur eingesetzt wird.

Richtwerte
> 10 % genügend
< 10 % ungenügend

2026	2027	2028	2029	2030	2031	2032	2033	2034	2035	Ø
19%										0%

Erfolgsrechnung

Gestufferter Erfolgsausweis		Budget 2026	Budget 2025	Rechnung 2024
30	Personalaufwand	6'417'040	6'180'470	6'244'548.70
31	Sach- und übriger Betriebsaufwand	4'520'900	4'535'730	4'433'542.73
33	Abschreibungen Verwaltungsvermögen	895'230	871'500	858'204.36
35	Einlagen in Spezialfinanzierungen und Fonds	329'020	77'480	229'045.00
36	Transferaufwand	20'638'635	18'604'220	17'900'472.61
37	Durchlaufende Beiträge	8'000	8'000	16'800.00
	<i>Total Betrieblicher Aufwand</i>	<i>32'808'825</i>	<i>30'277'400</i>	<i>29'682'613.40</i>
40	Fiskalertrag	15'899'600	15'164'010	16'404'908.60
41	Regalien und Konzessionen	11'000	11'000	400.00
42	Entgelte	4'551'410	4'481'670	4'091'080.43
43	Übrige Erträge	0	0	196'717.25
45	Entnahmen aus Spezialfinanzierungen und Fonds	39'080	45'540	42'093.26
46	Transferertrag	11'916'355	9'996'480	13'320'465.02
47	Durchlaufende Beiträge	8'000	8'000	16'800.00
	<i>Total Betrieblicher Ertrag</i>	<i>32'425'445</i>	<i>29'706'700</i>	<i>34'072'464.56</i>
	Ergebnis aus betrieblicher Tätigkeit	-383'380	-570'700	4'389'851.16
34	Finanzaufwand	773'060	764'390	725'797.44
44	Finanzertrag	1'543'940	1'582'490	1'688'467.70
	Ergebnis aus Finanzierung	770'880	818'100	962'670.26
Operatives Ergebnis		387'500	247'400	5'352'521.42
38	Ausserordentlicher Aufwand	0	0	0.00
48	Ausserordentlicher Ertrag	0	0	0.00
Ausserordentliches Ergebnis		0	0	0.00
Gesamtergebnis Erfolgsrechnung Ertragsüberschuss (+) / Aufwandüberschuss (-)		387'500	247'400	5'352'521.42
39	Interne Verrechnungen: Aufwand	636'640	680'220	533'585.84
49	Interne Verrechnungen: Ertrag	636'640	680'220	533'585.84

Total Aufwand

34'218'525

31'722'010

30'941'996.68

Total Ertrag

34'606'025

31'969'410

36'294'518.10

Investitionsrechnung Verwaltungsvermögen

Investitionsrechnung VV, Sachgruppen		Budget 2026	Budget 2025	Rechnung 2024
50	Sachanlagen	6'785'000	4'905'000	1'794'402.53
51	Investitionsausgaben auf Rechnung Dritter	0	0	0.00
52	Immaterielle Anlagen	559'000	110'000	48'908.75
54	Darlehen	0	0	16'000.00
55	Beteiligungen und Grundkapitalien	0	0	0.00
56	Eigene Investitionsbeiträge	170'000	15'000	38'855.60
57	Durchlaufende Investitionsbeiträge	0	0	0.00
Total Investitionsausgaben		7'514'000	5'030'000	1'898'166.88
60	Übertragung von Sachanlagen in das Finanzvermögen	0	0	0.00
61	Rückerstattungen von Investitionsausgaben auf Rechnung Dritter	0	0	0.00
62	Übertragung von immateriellen Anlagen in das Finanzvermögen	0	0	0.00
63	Investitionsbeiträge für eigene Rechnung	350'000	160'000	288'311.30
64	Rückzahlung von Darlehen	0	0	0.00
65	Übertragung von Beteiligungen in das Finanzvermögen	0	0	0.00
66	Rückzahlung eigener Investitionsbeiträge	0	0	0.00
67	Durchlaufende Investitionsbeiträge	0	0	0.00
Total Investitionseinnahmen		350'000	160'000	288'311.30
Investitionen im Verwaltungsvermögen				
Total Investitionsausgaben		7'514'000	5'030'000	1'898'166.88
Total Investitionseinnahmen		350'000	160'000	288'311.30
Nettoinvestitionen Verwaltungsvermögen	Nettoinvestitionen (-) / Einnahmenüberschuss (+)	-7'164'000	-4'870'000	-1'609'855.58

Investitionsrechnung Finanzvermögen

Investitionsrechnung FV, Sachgruppen		Budget 2026	Budget 2025	Rechnung 2024
70	Investitionen in Sach- und immaterielle Anlagen	365'000	315'000	54'474.10
72	Erwerbs- und Verkaufsnebenkosten von Sach- immateriellen Anlagen	0	0	0.00
75	Übertragung von Sach- und immateriellen Anlagen aus dem Verwaltungsvermögen	0	0	0.00
77	Übertragung von realisierten Gewinnen aus Sach- und immateriellen Anlagen in die Erfolgsrechnung	0	0	0.00
Total Ausgaben		365'000	315'000	54'474.10
80	Verkauf von Sach- und immateriellen Anlagen	0	0	0.00
82	Beiträge Dritter für Sach- und immaterielle Anlagen	0	0	0.00
85	Übertragung von Sach- und immateriellen Anlagen ins Verwaltungsvermögen	0	0	0.00
87	Übertragung von realisierten Verlusten aus Sach- und immateriellen Anlagen in die Erfolgsrechnung	0	0	0.00
Total Einnahmen		0	0	0.00
Investitionen im Finanzvermögen				
Total Ausgaben		365'000	315'000	54'474.10
Total Einnahmen		0	0	0.00
Nettoinvestitionen Finanzvermögen	Ausgabenüberschuss (-) / Einnahmenüberschuss (+)	-365'000	-315'000	-54'474.10

Budget - Details

Erfolgsrechnung

Erläuterungen zur Erfolgsrechnung

Interne Zinsen

Der **Zinssatz** für die internen Verzinsungen gemäss § 36 VGG beträgt gemäss GR-Beschluss Nr. 204 vom 08.09.2025 **0.70 %**. Verzinst wird der Wert Anfang Jahr.

Verzinst werden

- a) die Verpflichtungen der Gemeinde gegenüber Sonderrechnungen,
- b) die Guthaben und Verpflichtungen der Gemeinde gegenüber Spezial- und Vorfinanzierungen der Eigenwirtschaftsbetriebe,
- c) die Liegenschaften des Finanzvermögens,
- d) das Verwaltungsvermögen der Eigenwirtschaftsbetriebe.

Personalplan

Die per 01.01.2022 in Kraft getretene Gemeindeordnung verlangt die Genehmigung des Stellenetats für das kommende Jahr mit dem entsprechenden Budget. Details zum Stellenetat sind auf der letzten Seite dieser Ausgabe aufgeführt.

	Budget 2026	Budget 2025	IST 2025
	in %	in %	in %
Stellenetat	2680	2455	2630
Aushilfen und nebenamtliche Stellen 1)	1998	1823	1931
Gesamttotal	4678	4278	4561

(plus 3 Lernende)

1) nicht im ordentlichen Stellenplan inbegriffen, jedoch aufgrund gesetzlicher Anforderungen oder unbestrittener Angebote der Gemeinde erforderlich

O

Allgemeine Verwaltung

Kurz und bündig

Am 17.06.2025 stimmte der Souverän der Gemeinde Weiningen über neue Entschädigungsansätze (neu brutto) für Behörden, Kommissionen, Funktionäre im Nebenamt sowie des Friedenrichters ab (Entschädigungsverordnung). Dieses trat per 01.07.2025 in Kraft. Im Budget 2026 werden diese Ansätze nun vollständig berücksichtigt (volles Jahr).

Konto	Budget 2026	Budget 2025	Differenz	
0110.4260.00	1'800	0	1'800	ZV Gruppenwasserversorgung GOW, Entschädigung Rechnungsprüfung.
0210.3158.00	100'310	28'000	72'310	Verschiedene Updates und Entwicklungskosten (Steuern und Finanzen) führen zu höheren Kosten.
0223.3010.00	128'300	143'800	-15'500	Reduktion Arbeitspensum infolge Weiterbildung.
0223.3132.00	291'900	256'100	35'800	Es wird eine rege Bautätigkeit erwartet. Entsprechend benötigt es mehr Gutachten und Rechtsberatung.
0290.3132.00	4'500	0	4'500	Anteil von Fr. 18'000 für die Ausarbeitung eines Sicherheitskonzeptes (Personal).
0291.3119.00	4'000	0	4'000	Anschaffung einer Musikanlage.
0292.3111.00	3'500	0	3'500	U.a. Ersatz eines Kochherdes (Schlössli).
0294.3130.00	4'100	100	4'000	Entschädigung Reservationen an Schiessverein Weiningen (Budget 2025 nicht berücksichtigt).
0294.3161.00	1'800	0	1'800	Entschädigung Benutzung Grill und Zelt an Schiessverein Weiningen (Budget 2025 nicht berücksichtigt).

1

Öffentliche Ordnung und Sicherheit Kurz und bündig

Diese Funktion enthält die Kosten für die Aufrechterhaltung von Sicherheit und Ordnung. Dazu gehören u.a. die Polizei und die Feuerwehr.

Konto	Budget 2026	Budget 2025	Differenz	
0110.3612.00	361'900	360'000	1'900	Der budgetierte Betrag an den ZV Polizei reches Limmattal beträgt rund Fr. 69.60 pro Einwohner.
1400.3010.00	305'520	274'700	30'820	Budget inkl. Reserve (50 % Stellenpensum).
1400.3118.00	11'400	0	11'400	Diverse kleinere Anschaffungen.
1400.3612.00	249'700	227'230	22'470	Gemeindebeitrag an die KESB Bezirk Dietikon.
1400.3612.02	134'200	95'400	38'800	Höhere Personal- und Verwaltungskosten.
1500.3111.00	12'000	30'000	-18'000	Diverse kleinere Anschaffungen.
1620.3612.00	87'770	79'200	8'570	Kostenanteil ZSO Gubrist.

2

Bildung

Kurz und bündig

Die Funktion Bildung umfasst die Beschulungskosten von 477 Schülern und Kindergärtnern (Vorjahr 446). Sie sind verteilt auf Schulhaus/Kindergarten Schlüechti, Kindergarten Föhrewäldli, Primarschule Oetwil-Geroldswil (PSOG) und externe Institutionen (Sonderschulen).

Im Schuljahr 2025/2026 werden im Schlüechti 8 Klassenzüge und 3 Kindergärten unterrichtet. Auch das Föhrewäldli führt 3 Kindergärten.

Konto	Budget 2026	Budget 2025	Differenz	
2110.3020.00	706'000	620'000	86'000	Intensiver Betreuungsaufwand (teilweise 1:1) infolge des Integrationsauftrages.
2110.3104.00				Dieses Konto wird neu unterteilt in Lehrmittel (3104.01) und Schulmaterial (3104.02; alt 3101.00).
2110.3611.00	805'000	706'000	99'000	Stufenanstieg und Teuerung 1.03 % (Vorgaben Kanton).
2120.3090.00	29'700	17'200	12'500	Interne Umbuchung, im Vorjahr teilweise 2120.3199.00.
2120.3099.00	2'000	17'200	-15'200	Interne Umbuchung, neu teilweise 2120.3090.00.
2120.3104.00				Dieses Konto wird neu unterteilt in Lehrmittel (3104.01) und Schulmaterial (3104.02; alt 3101.00).
2120.3113.00	20'950	37'400	-16'450	Anschaffungen gem. aktuellem Bedarf.
2120.3130.00	7'310	93'000	-85'690	Interne Umbuchung.
2120.3151.00	5'000	32'400	-27'400	Interne Umbuchung.
2120.3171.00	79'880	63'920	15'960	Projektwoche, auf welche im Vorjahr verzichtet worden ist (Ausgleich mit Ausgaben für Schulzirkus vor 2 Jahren).
2120.3611.00	1'686'000	1'592'000	94'000	Stufenanstieg und Teuerung 1.03 % (Vorgaben Kanton).
2120.3612.00	3'028'500	2'870'000	158'500	Schulgeld PSOG gemäss aktuellem Schülerbestand und Kostenstruktur.
2140.3636.00	133'800	100'000	33'800	Schulgeld Musikschule Limmattal: Lohnanpassung Musiklehrpersonen an Lohnstruktur Primarschullehrpersonen (Vorgabe Kanton).
2170.3111.00	20'600	12'000	8'600	U.a. Anschaffung eines dritten Defibrillators und einer Scherenhebebühne.
2170.3120.00	136'780	103'120	33'660	U.a. Heizölverbrauch.
2170.3144.00	138'750	158'650	-19'900	Üblicher Unterhalt, Massnahmen GEP Liegenschaftsentwässerung, Sanierung Turnhallenboden (Ritopping Polyrnthan).
2192.3010.00	78'370	98'000	-19'630	Umbuchung, vormals Kostenstelle 2200.
2192.3020.00	31'430	0	31'430	Umbuchung Löhne Pädagogisches ICT, vormals 2190.3010.00.
2192.3130.00	199'700	69'300	130'400	Umbuchung Schulfahrten Sonderschüler, vormals in Kostenstelle 2200.
2192.3158.00	54'440	0	54'440	Umbuchung Unterhalt immaterieller Anlagen, vormals in Kostenstelle 2120.
2192.3170.00	15'500	0	15'500	Umbuchung, vormals in Kostenstelle 2120.
2192.3611.00	75'710	4'000	71'710	Umbuchung, vormals in Kostenstelle 2120.
2200.3010.00	0	22'200	-22'200	Umbuchung, neu Kostenstelle 2190.

2200.3631.01	402'500	361'000	41'500	Beiträge an kantonale Sonderschulen gemäss aktuellem Bedarf.
2200.3635.00	801'590	280'000	521'590	Beiträge an private Sonderschulen gemäss aktuellem Bedarf.
2200.4611.00	100'000	120'000	-20'000	Kantonsbeiträge.
2990.3631.00	38'030	37'890	140	Beitrag an Amt für Jugend- und Berufsberatung AJB, Berufs-, Studien- und Laufbahnberatung BSLB.

3

Kultur, Sport und Freizeit Kurz und bündig

Die Gemeinde spricht auch für 2026 wieder Beiträge an diverse Vereine, Museen, Bibliotheken etc.. Die Kosten bewegen sich im Rahmen des Vorjahresbudgets.

Konto	Budget 2026	Budget 2025	Differenz	
3110.3130.00	500	500	0	Mitgliederbeitrag Weinbaumuseum am Zürichsee.
3120.3130.00	150	150	0	Mitgliederbeitrag Zürcher Heimatschutz.
3210.3130.00	5'880	3'890	1'990	Die Bibliothek beteiligt sich am Jugendprojekt LIFT (Prävention von Jugendarbeitslosigkeit) der Oberstufenschule.
3220.3636.00	4'700	5'000	-300	Beiträge an Kreismusik Limmattal und Jugendmusik rechtes Limmattal.
3291.3170.00	23'600	23'600	0	Beiträge an Räbblüetefäscht und Bundesfeier.
3410.3636.00	40'300	42'800	-2'500	Verein OGW Sportanlage Werd Fr. 27'800, div. Sportvereine.
3410.3660.60	12'000	3'500	8'500	Zusätzliche Abschreibungen (Kunstrasen Sportanlage Werd).

4

Gesundheit Kurz und bündig

Im Gesundheitswesen haben die einzelnen Gemeinden nur sehr wenig Einfluss. Das kantonale Pflegegesetz bestimmt, wie die Leistungen der Ambulanten- und Langzeitpflege zwischen den Trägern, Krankenkassen, Gemeinde und Versicherten aufzuteilen sind. Budgetiert werden Normdefizite. Dazu dient der Grad der Pflegebedürftigkeit des Patienten. Für die Budgetierung gilt der aktuelle Stand vom 30.06..

Konto	Budget 2026	Budget 2025	Differenz	
4125.3632.00	560'000	582'000	-22'000	Pflegefinanzierung ausw. Heime, Aufwand nach kantonalen Normdefiziten je nach Pflegebedürftigkeit.
4125.3636.00	524'900	597'000	-72'100	Pflegefinanzierung ausw. Heime, Aufwand nach kantonalen Normdefiziten je nach Pflegebedürftigkeit.
4210.3130.00	5'250	1'620	3'630	Diverse Fahrdienste.
4210.3634.00	29'630	39'560	-9'930	Gemeindebeitrag Anlaufstelle Gesundheit und Alter rechtes Limmattal.
4210.4632.00	1'350	0	1'350	Beiträge an den Fahrdienst (Gemeinde Unterengstringen, Weiningen und Seniorenzentrum Im Morgen).
4215.3634.00	567'100	523'100	44'000	Gemeindebeitrag an Spitex rechtes Limmattal.
4215.3636.00	350'000	130'000	220'000	Diverse Restfinanzierungen.
4330.3136.00	13'910	14'810	-900	Zahnarztuntersuchungskosten (Fr. 48.80 je Schüler).
4340.3132.00	7'000	7'000	0	Pilzkontrollstelle, Lebensmittel- und Trinkwasserkontrolle.
4900.3151.00	5'210	0	5'210	Jährlicher Unterhalt der Defibrillatoren.

5

Soziale Sicherheit Kurz und bündig

Die Beiträge an die verschiedenen Gemeindeverbände steigen weiter. Die höheren Kosten für die Restfinanzierung für Sonderschulung, Heime und Werkstätten führen ebenfalls zu einer Kostensteigerung. Dem gegenüber stehen tiefere Ausgaben im Bereich der Sozialhilfe im Vergleich zum Vorjahresbudget.

Konto	Budget 2026	Budget 2025	Differenz	
5120.xx				Der indirekte Gegenvorschlag zur Prämien-Entlastungsinitiative hat auch Auswirkungen auf die Abrechnung der Prämienübernahme im Sozialbereich. Die Kantone sind verpflichtet, die vom Bund im Asylbereich bereit gestellten Gelder von den kantonalen Mitteln separat auszuweisen. Aus diesem Grund sind die KVG Prämienübernahmen ab dem 1. Januar 2026 auf unterschiedliche Konten zu erfassen. Prämienübernahme an vorläufig Aufgenommen mit einer Aufenthaltsdauer bis 7 Jahre (ab Einreise in der Schweiz) sowie Personen mit Schutzstatus S sind auf das in der Funktion 5120 neu eingeführte Konto 3635.14 zu erfassen (Regelfall). Für Rückerstattungen von Beiträgen dieser Personengruppe wurde das Konto 5120.4367.14 eröffnet.
5220.3130.00	94'140	90'180	3'960	Die ordentliche Fallpauschale für Zusatzleistungen bleibt unverändert. Die SVA Zürich ist gesetzlich verpflichtet, kostendeckende Fallpauschalen zu verrechnen.

5350.3636.00	23'200	21'200	2'000	Kosten für den Seniorenausflug und die Seniorenweihnacht.
5430.3637.00	68'000	110'000	-42'000	Beiträge an Amt für Jugend und Berufsberatung AJB (Alimentenbevorschussung).
5440.3000.02	0	4'800	-4'800	Auflösung Jugendkommission.
5440.3010.00	16'000	0	16'000	Entlöhnung Private Beistandschaften (alt Funktion 5455).
5440.3170.00	1'600	0	1'600	Spesenauslagen Private Beistandschaften (alt Funktion 5455).
5440.3631.00	749'290	725'690	23'600	Gemäss KJG-Versorgungskonzept 2026 bis 2029 des Kantons, das im Rahmen der Gesamtplanung erstellt wurde, ist ein weiterer Ausbau der ergänzenden Hilfen zur Erziehung angezeigt (Beiträge an Amt für Jugend und Berufsberatung AJB).
5440.4260.00	13'200	0	13'200	Kostenanteil Klientel an Fallführung.
5450.3010.00	16'000	0	16'000	Entlöhnung Private Beistandschaften (alt Funktion 5455).
5450.3170.00	1'600	0	1'600	Spesenauslagen Private Beistandschaften (alt Funktion 5455).
5450.3612.00	15'600	15'000	600	Berichtsentschädigungen an Berufsbeistandschaft rechtes Limmattal.
5450.3612.03	148'600	118'200	30'400	Gemeindebeitrag.
5450.4260.00	13'200	0	13'200	Kostenanteil Klientel an Fallführung.
5455.xx				Private Beistandschaften sind aufzuteilen in Jugendschutz (Funktion 5440) und Leistungen an Familien (Funktion 5450/Erwachsenenschutz).
5720				Aktuell wird von 55 Unterstützungsfällen Sozialhilfe (inkl. Reserve) ausgegangen.
5730.3130.00	0	180'000	-180'000	Es sind keine weiteren Springereinsätze geplant.
5730.xx				Seit Juli 2024 müssen alle Gemeinden im Kanton Zürich in der Lage sein, 16 Flüchtlinge pro 1000 Einwohnerinnen und Einwohner (1.6 %) aufzunehmen. Die Gemeinde Weiningen ist verpflichtet 82 Flüchtlinge aufzunehmen (Stand 08.2025: 56).
5790.3010.00	439'800	281'640	158'160	Um der ständigen Arbeitsüberlastung zu entgegnen, wurde im Betriebsjahr 2025 der Stellenetat erhöht.
5790.3612.00	163'320	187'200	-23'880	Gemeindebeitrag an Sozialdienst Limmattal.
5790.4631.00	103'250	220'000	-116'750	Staatsbeitrag Integrationsagenda IAZH.

6

Verkehr und Nachrichtenübermittlung Kurz und bündig

Gemeindestrassen, Betrieb Werkhof, Öffentliche Verkehrsinfrastruktur, Regional- und Agglomerationsverkehr, Öffentlicher Verkehr, Verkehrsplanungen

Konto	Budget 2026	Budget 2025	Differenz	
6150.3120.00	34'265	48'010	-13'745	Infolge Umstellung auf LED können bei der Strassenbeleuchtung rund 50 % eingespart werden.
6150.4611.00	10'960	10'960	0	Rückvergütung von Energie- und Unterhaltskosten Öffentliche Beleuchtung (Tiefbauamt Kanton Zürich).
6150.4631.00	150'500	150'500	0	amt für Mobilität, Beitrag an den Unterhalt der Gemeindestrassen.
6210.3631.00	158'420	158'620	-200	Finanzierung ÖV, Bahninfrastrukturfonds BIF.
6220.3634.01	420'000	340'000	80'000	Finanzierung ÖV, Zürcher Verkehrsverbund ZVV

7

Umweltschutz und Raumordnung

Kurz und bündig

Der Wasserzins bleibt unverändert bei Fr. 2.90 pro m3, ebenso der Abwasserzins von Fr. 3.80 m3. Die Abschlüsse der Eigenwirtschaftsbetriebe präsentieren sich wie folgt: Wasserwerk Fr. 222'540 (Ertragsüberschuss), Abwasserbeseitigung Fr. 106'250 (Ertragsüberschuss) und Abfallwirtschaft Fr. 39'080 (Aufwandüberschuss). Die Eigenwirtschaftsbetriebe werden nicht aus Steuergeldern, sondern mit Gebühren finanziert und müssen mittelfristig kostendeckend sein.

Konto	Budget 2026	Budget 2025	Differenz	
7101.3111.00	9'300	25'000	-15'700	Es wird mit weniger Wasserzählerwechseln gerechnet.
7101.3130.00	30'610	13'610	17'000	U.a. externer Pikettdienst durch Sanitär von rund Fr. 9'000 (jährlich)
7101.3143.00	189'000	229'970	-40'970	Weniger Leitungsnetzunterhalt und Stumpenersatz
7101.3510.00	222'540	50'730	171'810	Der Ertragsüberschuss wird über das Eigenkapital ausgeglichen (Einlage in Spezialfinanzierung Konto 2900.10).
7101.3632.00	283'680	319'700	-36'020	Beitrag an Zweckverband Gruppenwasserversorgung GOW
7101.4612.00	12'400	0	12'400	Entschädigung von Gruppenwasserverband GOW für Arbeiten der Wasserversorgung Weiningen und Beteiligung der Gemeinden Geroldswil und Oetwil a.d.L. an den Kosten des Notstromaggregates.
7201.3130.00	84'730	65'730	19'000	U.a. Mehraufwand GEP und Neuausschreibung Kanalspülung und Unterhalt.
7201.3132.00	10'000	40'000	-30'000	Das Gebührenkonzept kann im Jahr 2025 abgeschlossen werden.
7201.3143.00	140'500	121'500	19'000	Inkl. Ersatz Abwasserleitung Weiherwies (Berstliningverfahren) für rund Fr. 40'000.
7201.3510.00	106'250	26'750	79'500	Der Ertragsüberschuss wird über das Eigenkapital ausgeglichen (Einlage in Spezialfinanzierung Konto 2900.20).
7201.3614.00	855'240	850'000	5'240	Beitrag an Limeco.
7301.4510.00	39'080	45'540	-6'460	Der Aufwandüberschuss wird über das Eigenkapital ausgeglichen (Entnahme aus Spezialfinanzierung Konto 2900.30).

7710.3612.00	126'130	144'100	-17'970	Beitrag an Zweckverband Friedhofverband Weiningen.
7790.3636.00	3'500	3'500	0	Mitgliederbeitrag an Schutzverband Bevölkerung um den Flughafen Zürich SBFZ.
7900.3132.00	30'000	17'280	12'720	Für ein Bikekonzept Lägern Süd werden Fr. 30'000 budgetiert.
7900.3612.00	24'700	24'500	200	Beitrag an Zürcher Planungsgruppe Limmattal ZPL.

8

Volkswirtschaft

Kurz und bündig

Der Bereich der Volkswirtschaft beinhaltet landwirtschaftliche Strukturverbesserungen, Waldbewirtschaftung, Standortförderung, Banken und Versicherungen und Elektrizität allgemein. Die Gewinnausschüttung der Zürcher Kantonalbank ZKB wird mit Fr. 546'000 budgetiert.

Konto	Budget 2026	Budget 2025	Differenz	
8500.3635.00	10'120	4'590	5'530	Beitrag an Limmattstadt AG (Standortförderung und Tool Regionaler Veranstaltungskalender).
8600.4604.00	546'000	540'600	5'400	Der Kanton rechnet im KEF 2026-2029 für das Budgetjahr 2026 mit einer Dividendenzahlung der ZKB von Fr. 340 Mio. - wie bereits im Jahr 2025. Davon entfallen Fr. 170 Mio. auf die politischen Gemeinden. Bei einer Bevölkerungszahl von rund 1'615'000 Personen per Ende 2024 ergibt sich ein Betrag von rund Fr. 105 pro Einwohnerinnen und Einwohner.
8710.4604.00	70'000	70'000	0	Elektrizitätswerk Zürich, Ausgleichsvergütung (freiwillig).

9

Finanzen und Steuern

Kurz und bündig

Als Basis für die Budgetierung der Gemeindesteuern dienen die aktuellen Werte in der Steuerbuchhaltung 2025, das voraussichtliche Bevölkerungswachstum und das wirtschaftliche Umfeld. Aufgrund von Hochrechnungen und Prognosen wird mit einem unveränderten Steuerfuss von 87 % kalkuliert.

Konto	Budget 2026	Budget 2025	Differenz	
9100.4000.00	10'400'000	9'866'370	533'630	Aufgrund der unter kurz und bündig erwähnten Faktoren budgetiert.
9100.4002.00	450'000	370'000	80'000	Die Einnahmen bei den Quellensteuern schwanken von Jahr zu Jahr (Wegfall Steuerpflicht, Neuzuzüger).

9101.4022.00	1'800'000	1'600'000	200'000	Es wird erwartet, dass die Grundstückgewinnsteuern künftig nicht mehr so hoch ausfallen werden wie in den vergangenen Rechnungsjahren. Trotzdem erwarten wir gegenüber dem Budget 2025 einen leicht höheren Ertrag.
9300.xx	4'257'200	3'174'370	1'082'830	Der Ressourcenausgleich wird mit Fr. 5'158'725 zu Gunsten der Gemeinde ausfallen. Davon werden an die Oberstufenschulgemeinde Weiningen Fr. 901'525 weitergeleitet.
9610.3401.00	297'300	283'200	14'100	Darlehenszins für 39 Mio. Franken Darlehen. Im Budgetjahr werden davon 8 Mio. Franken Darlehen fällig.
9633.4439.90	17'460	0	17'460	Energieverkauf an Enpuls AG (Solar). Wird neu separat ausgewiesen (alt Konto 3439.10).
9635.3431.20	5'000	0	5'000	Anschaffung neuer Haushaltgeräte.
9636.3430.40	37'910	31'410	6'500	U.a. Ausgaben für den Ersatz einer Schliessanlage (Fr. 6'500).
9636.3431.20	5'000	0	5'000	Anschaffung neuer Haushaltgeräte.
9638.3431.00	8'110	24'110	-16'000	U.a. Auflösung Reinigungsvertrag infolge Kündigung Mietverhältnis Gastro formation per 31.03.2026.
9638.3431.20	5'500	20'000	-14'500	Anschaffung einer Aussenreinigungsmaschine für Bodenreinigung.
9638.4430.01	142'550	223'650	-81'100	Kündigung Mietverhältnis Gastro formation per 31.03.2026.
9638.4439.00	19'680	30'480	-10'800	Kündigung Mietverhältnis Gastro formation per 31.03.2026.
9638.4439.90	14'740	0	14'740	Energieverkauf an Enpuls AG (Solar). Wird neu separat ausgewiesen (alt Konto 3439.10).

Erfolgsrechnung

Hauptaufgabenbereiche (Funktionale Gliederung)		Budget 2026		Budget 2025		Rechnung 2024	
		Aufwand	Ertrag	Aufwand	Ertrag	Aufwand	Ertrag
0	Allgemeine Verwaltung	2'999'250	984'870	2'782'900	950'640	2'927'767.71	964'027.74
1	Öffentliche Ordnung und Sicherheit	1'786'090	232'390	1'646'840	204'040	1'714'062.92	249'213.90
2	Bildung	11'141'090	492'230	9'907'860	506'640	10'123'906.23	578'494.92
3	Kultur, Sport und Freizeit	255'530	47'450	272'350	36'500	229'016.70	45'927.50
4	Gesundheit	2'096'260	3'450	1'932'860	0	1'699'481.20	1'642.10
5	Soziale Sicherheit	8'502'740	5'480'980	7'925'500	4'897'800	7'555'648.27	7'546'169.38
6	Verkehr und Nachrichtenübermittlung	1'293'490	210'070	1'401'680	192'410	1'219'747.42	222'290.20
7	Umweltschutz und Raumordnung	3'899'160	3'613'950	3'893'630	3'596'530	3'460'381.02	3'228'042.37
8	Volkswirtschaft	91'060	616'920	90'560	611'520	84'796.95	612'672.10
9	Finanzen und Steuern	2'153'855	22'923'715	1'867'830	20'973'330	1'927'188.26	22'846'037.89
Total Aufwand / Ertrag		34'218'525	34'606'025	31'722'010	31'969'410	30'941'996.68	36'294'518.10
Ertragsüberschuss / Aufwandüberschuss		387'500	0	247'400	0	5'352'521.42	0.00
Total		34'606'025	34'606'025	31'969'410	31'969'410	36'294'518.10	36'294'518.10

Erfolgsrechnung

Einzelkonten nach Funktionen		Budget 2026		Budget 2025		Rechnung 2024	
		Aufwand	Ertrag	Aufwand	Ertrag	Aufwand	Ertrag
	Erfolgsrechnung	34'606'025	34'606'025	31'969'410	31'969'410	36'294'518.10	36'294'518.10
0	ALLGEMEINE VERWALTUNG	2'999'250	984'870	2'782'900	950'640	2'927'767.71	964'027.74
	Nettoergebnis		2'014'380		1'832'260		1'963'739.97
01	Legislative und Exekutive	403'310	1'800	358'750		373'561.40	14'755.00
	Nettoergebnis		401'510		358'750		358'806.40
011	Legislative	111'710	1'800	95'500		107'919.70	14'755.00
	Nettoergebnis		109'910		95'500		93'164.70
0110	Legislative	111'710	1'800	95'500		107'919.70	14'755.00
	Nettoergebnis		109'910		95'500		93'164.70
3000.00	Entschädigungen, Tag- und Sitzungsgelder an Behörden und Kommissionen					29'434.10	
3000.01	Entschädigungen an Behörden und Kommissionen	25'000		22'000			
3000.02	Tag- und Sitzungsgelder	12'800		7'880			
3050.00	AG-Beiträge AHV, IV, EO, ALV, Verwaltungskosten	2'440		1'780		2'955.70	
3054.00	AG-Beiträge an Familienausgleichskasse	390		140		248.90	
3100.00	Büromaterial					29.10	
3101.00	Betriebs-, Verbrauchsmaterial					11.70	
3102.00	Drucksachen, Publikationen	27'730		22'750		31'440.35	
3119.00	Anschaffung übrige nicht aktivierbare Anlagen					2'565.00	
3130.00	Dienstleistungen Dritter	22'250		22'250		9'954.15	
3132.00	Honorare externe Berater, Gutachter, Fachexperten usw.	18'200		16'000		28'643.65	
3158.00	Unterhalt immaterielle Anlagen					270.25	
3160.00	Miete und Pacht Liegenschaften	500		500		500.00	
3170.00	Reisekosten und Spesen	2'400		2'200		1'866.80	
4260.00	Rückerstattungen und Kostenbeteiligungen Dritter		1'800				14'755.00
012	Exekutive	291'600		263'250		265'641.70	
	Nettoergebnis		291'600		263'250		265'641.70

Erfolgsrechnung

Einzelkonten nach Funktionen		Budget 2026		Budget 2025		Rechnung 2024	
		Aufwand	Ertrag	Aufwand	Ertrag	Aufwand	Ertrag
0120	Exekutive	291'600		263'250		265'641.70	
	Nettoergebnis		291'600		263'250		265'641.70
3000.00	Entschädigungen, Tag- und Sitzungsgelder an Behörden und Kommissionen					177'603.85	
3000.01	Entschädigungen an Behörden und Kommissionen	194'000		178'000			
3000.02	Tag- und Sitzungsgelder	37'300		37'300			
3010.00	Löhne des Verwaltungs- und Betriebspersonals					2'000.00	
3050.00	AG-Beiträge AHV, IV, EO, ALV, Verwaltungskosten	14'900		14'000		21'928.10	
3052.00	AG-Beiträge an Pensionskassen	9'400				16'296.00	
3053.00	AG-Beiträge an Unfall- und Personal-Haftpflichtversicherungen					12.60	
3054.00	AG-Beiträge an Familienausgleichskasse	2'400		2'200		1'875.80	
3055.00	AG-Beiträge an Krankentaggeldversicherungen					21.65	
3090.00	Aus- und Weiterbildung des Personals	1'400		1'400		180.00	
3099.00	Übriger Personalaufwand	1'050					
3102.00	Drucksachen, Publikationen					617.00	
3130.00	Dienstleistungen Dritter	2'800		2'800		2'800.00	
3130.04	Mitglieder- und Verbandsbeiträge	3'650		3'650			
3132.00	Honorare externe Berater, Gutachter, Fachexperten usw.	1'000		1'000		29'351.65	
3134.00	Sachversicherungsprämien	2'850		2'550		2'852.85	
3158.00	Unterhalt immaterielle Anlagen	500				864.80	
3170.00	Reisekosten und Spesen	20'350		20'350		9'237.40	
02	Allgemeine Dienste	2'595'940	983'070	2'424'150	950'640	2'554'206.31	949'272.74
	Nettoergebnis		1'612'870		1'473'510		1'604'933.57
021	Finanz- und Steuerverwaltung	855'670	572'810	774'660	566'910	986'503.76	561'908.04
	Nettoergebnis		282'860		207'750		424'595.72
0210	Finanz- und Steuerverwaltung	855'670	572'810	774'660	566'910	986'503.76	561'908.04
	Nettoergebnis		282'860		207'750		424'595.72
3000.00	Entschädigungen, Tag- und Sitzungsgelder an Behörden und Kommis	700		600		720.00	
3010.00	Löhne des Verwaltungs- und Betriebspersonals	539'400		524'500		528'542.65	
3010.09	Erstattung von Lohn des Verwaltungs- und Betriebspersonals					-12'577.10	
3030.00	Temporäre Arbeitskräfte					120'598.80	
3049.00	Übrige Zulagen					660.00	

Erfolgsrechnung

Einzelkonten nach Funktionen		Budget 2026		Budget 2025		Rechnung 2024	
		Aufwand	Ertrag	Aufwand	Ertrag	Aufwand	Ertrag
3050.00	AG-Beiträge AHV, IV, EO, ALV, Verwaltungskosten	34'600		34'100		34'379.90	
3052.00	AG-Beiträge an Pensionskassen	66'780		63'460		62'191.55	
3053.00	AG-Beiträge an Unfall- und Personal-Haftpflichtversicherungen	6'400		6'400		6'356.15	
3054.00	AG-Beiträge an Familienausgleichskasse	5'500		5'350		5'801.55	
3055.00	AG-Beiträge an Krankentaggeldversicherungen	6'300		6'100		6'261.50	
3090.00	Aus- und Weiterbildung des Personals	1'500		1'500		800.00	
3099.00	Übriger Personalaufwand	500		1'000		828.10	
3100.00	Büromaterial	1'000		3'000		33.85	
3102.00	Drucksachen, Publikationen	1'600		2'160		2'999.05	
3103.00	Fachliteratur, Zeitschriften	140		140		140.00	
3113.00	Anschaffung Hardware					683.10	
3130.00	Dienstleistungen Dritter	360		270		1'545.95	
3130.04	Mitglieder- und Verbandsbeiträge	1'370		1'370		1'370.00	
3130.40	Porti / Briefmarken / Frachten	10'000		14'900		10'521.90	
3130.70	Betreibungskosten	25'000		24'600		24'980.45	
3132.00	Honorare externe Berater, Gutachter, Fachexperten usw.	10'000		10'000		6'614.65	
3133.00	Informatik-Nutzungsaufwand					25'980.70	
3134.00	Sachversicherungsprämien					9'156.30	
3150.00	Unterhalt Büromöbel und -geräte					228.25	
3158.00	Unterhalt immaterielle Anlagen	100'310		28'000		94'891.95	
3161.00	Mieten, Benützungskosten Mobilien	5'200		5'200		2'218.70	
3162.00	Raten für operatives Leasing	2'810		2'810			
3170.00	Reisekosten und Spesen	200		200		236.85	
3181.00	Tatsächliche Forderungsverluste	6'000		7'500		5'947.00	
3499.00	Übriger Finanzaufwand					42.47	
3611.00	Entschädigungen an Kantone und Konkordate	14'000		14'000		30'227.54	
3612.00	Entschädigungen an Gemeinden und Zweckverbände	16'000		17'500		14'121.95	
4210.00	Gebühren für Amtshandlungen		5'100		5'100		4'269.85
4260.00	Rückerstattungen und Kostenbeteiligungen Dritter		22'700		21'700		22'711.60
4400.00	Zinsen flüssige Mittel						5'373.33
4401.00	Zinsen Forderungen & Kontokorrente						34.95
4499.00	Übriger Finanzertrag						-.04
4611.00	Entschädigungen von Kantonen und Konkordaten		195'000		191'000		192'678.00
4612.00	Entschädigungen von Gemeinden und Zweckverbänden		258'210		257'310		254'246.05
4930.00	Interne Verrechnung Betriebs- und Verwaltungskosten		91'800		91'800		82'594.30

Erfolgsrechnung

Einzelkonten nach Funktionen		Budget 2026		Budget 2025		Rechnung 2024	
		Aufwand	Ertrag	Aufwand	Ertrag	Aufwand	Ertrag
022	Allgemeine Dienste, übrige Nettoergebnis	1'265'500	256'300	1'241'600	247'300	1'175'512.65	240'284.70
			1'009'200		994'300		935'227.95
0220	Allgemeine Dienste, übrige Nettoergebnis	808'140	36'600	800'840	38'100	815'051.40	35'631.25
			771'540		762'740		779'420.15
3000.00	Entschädigungen, Tag- und Sitzungsgelder an Behörden und Kommis	1'000				1'409.00	
3010.00	Löhne des Verwaltungs- und Betriebspersonals	376'180		385'000		315'683.81	
3010.09	Erstattung von Lohn des Verwaltungs- und Betriebspersonals					-8'581.60	
3030.00	Temporäre Arbeitskräfte					7'997.05	
3050.00	AG-Beiträge AHV, IV, EO, ALV, Verwaltungskosten	21'600		25'000		23'296.20	
3052.00	AG-Beiträge an Pensionskassen	36'600		46'980		51'814.95	
3053.00	AG-Beiträge an Unfall- und Personal-Haftpflichtversicherungen	3'980		4'700		4'463.15	
3054.00	AG-Beiträge an Familienausgleichskasse	3'430		3'950		584.25	
3055.00	AG-Beiträge an Krankentaggeldversicherungen	3'910		4'500		3'718.30	
3090.00	Aus- und Weiterbildung des Personals	5'100		10'900		17'760.75	
3091.00	Personalwerbung	2'000		2'000		11'939.95	
3099.00	Übriger Personalaufwand	16'430		15'510		12'003.05	
3100.00	Büromaterial	8'000		8'000		8'861.55	
3101.00	Betriebs-, Verbrauchsmaterial					723.10	
3102.00	Drucksachen, Publikationen	9'600		15'100		7'196.40	
3103.00	Fachliteratur, Zeitschriften	830		830		748.75	
3109.00	Übriger Material- und Warenaufwand					623.40	
3111.00	Anschaffung Apparate, Maschinen, Geräte, Fahrzeuge, Werkzeuge					17'674.90	
3113.00	Anschaffung Hardware					462.40	
3130.00	Dienstleistungen Dritter	1'430		1'430		36'320.15	
3130.04	Mitglieder- und Verbandsbeiträge	850		160		9'716.30	
3130.30	Telefongebühr / TV	5'880		5'730		5'793.90	
3130.40	Porti / Briefmarken / Frachten	36'750		44'750		34'431.25	
3130.70	Betreibungskosten					2'411.99	
3132.00	Honorare externe Berater, Gutachter, Fachexperten usw.					388.15	
3133.00	Informatik-Nutzungsaufwand	500		500		50'695.60	
3134.00	Sachversicherungsprämien	25'770		27'090		36'251.10	
3137.00	Steuern und Abgaben	290		290		945.00	
3150.00	Unterhalt Büromöbel und -geräte	500		500			

Erfolgsrechnung

Einzelkonten nach Funktionen		Budget 2026		Budget 2025		Rechnung 2024	
		Aufwand	Ertrag	Aufwand	Ertrag	Aufwand	Ertrag
3151.00	Unterhalt Apparate, Maschinen, Geräte, Fahrzeuge, Werkzeuge	500		500		1'904.95	
3153.00	Informatik-Unterhalt (Hardware)	520		520			
3158.00	Unterhalt immaterielle Anlagen	184'700		181'400		111'518.00	
3161.00	Mieten, Benützungskosten Mobilien	4'550		4'550		3'667.30	
3162.00	Raten für operatives Leasing	2'250		2'250		8'513.10	
3170.00	Reisekosten und Spesen	500		2'000		1'275.30	
3199.00	Übriger Betriebsaufwand					108.30	
3300.60	Planmässige Abschreibungen Mobilien VV	37'950				22'949.90	
3320.10	Planmässige Abschreibungen Lizenzen, Nutzungsrechte, Markenrech	9'780				9'781.75	
3636.00	Beiträge an private Organisationen ohne Erwerbszweck	6'760		6'700			
4210.00	Gebühren für Amtshandlungen		5'500		5'500		5'515.00
4240.00	Benützungsgebühren und Dienstleistungen						569.45
4260.00	Rückerstattungen und Kostenbeteiligungen Dritter		500		2'000		215.40
4612.00	Entschädigungen von Gemeinden und Zweckverbänden						1'050.00
4631.00	Beiträge von Kantonen und Konkordaten						750.00
4930.00	Interne Verrechnung Betriebs- und Verwaltungskosten		30'600		30'600		27'531.40
0223	Bauverwaltung	457'360	219'700	440'760	209'200	360'461.25	204'653.45
	Nettoergebnis		237'660		231'560		155'807.80
3000.02	Tag- und Sitzungsgelder	2'400		2'400		900.00	
3010.00	Löhne des Verwaltungs- und Betriebspersonals	128'300		143'800		46'286.70	
3010.09	Erstattung von Lohn des Verwaltungs- und Betriebspersonals					-9'191.30	
3030.00	Temporäre Arbeitskräfte					33'218.30	
3050.00	AG-Beiträge AHV, IV, EO, ALV, Verwaltungskosten	8'240		9'300		3'097.65	
3052.00	AG-Beiträge an Pensionskassen	14'730		14'900		5'007.00	
3053.00	AG-Beiträge an Unfall- und Personal-Haftpflichtversicherungen	1'520		1'760		543.25	
3054.00	AG-Beiträge an Familienausgleichskasse	1'310		1'500		516.85	
3055.00	AG-Beiträge an Krankentaggeldversicherungen	1'500		1'600		523.75	
3090.00	Aus- und Weiterbildung des Personals	500		500		100.00	
3099.00	Übriger Personalaufwand	180		180		220.00	
3102.00	Drucksachen, Publikationen	2'500		5'000		1'540.00	
3110.00	Anschaffung Büromöbel und -geräte					394.55	
3130.00	Dienstleistungen Dritter					6'954.65	
3132.00	Honorare externe Berater, Gutachter, Fachexperten usw.	291'900		256'100		240'604.75	
3133.00	Informatik-Nutzungsaufwand					11'917.90	

Erfolgsrechnung

Einzelkonten nach Funktionen		Budget 2026		Budget 2025		Rechnung 2024	
		Aufwand	Ertrag	Aufwand	Ertrag	Aufwand	Ertrag
3158.00	Unterhalt immaterielle Anlagen	2'980		2'420		17'502.90	
3161.00	Mieten, Benützungskosten Mobilien	1'300		1'300		324.30	
4210.00	Gebühren für Amtshandlungen		202'600		192'100		180'501.60
4240.00	Benützungsgebühren und Dienstleistungen		100		100		2'666.05
4260.00	Rückerstattungen und Kostenbeteiligungen Dritter		17'000		17'000		21'485.80
029	Verwaltungsliegenschaften, diverse	474'770	153'960	407'890	136'430	392'189.90	147'080.00
	Nettoergebnis		320'810		271'460		245'109.90
0290	Verwaltungsliegenschaften, diverse	176'970	250	148'010		165'091.35	250.00
	Nettoergebnis		176'720		148'010		164'841.35
3010.00	Löhne des Verwaltungs- und Betriebspersonals	5'800		5'900		6'462.30	
3050.00	AG-Beiträge AHV, IV, EO, ALV, Verwaltungskosten	370		400		387.55	
3052.00	AG-Beiträge an Pensionskassen	800		740		724.20	
3053.00	AG-Beiträge an Unfall- und Personal-Haftpflichtversicherungen	70		70		71.40	
3054.00	AG-Beiträge an Familienausgleichskasse	60		60		65.35	
3055.00	AG-Beiträge an Krankentaggeldversicherungen	70		70		70.50	
3120.00	Ver- und Entsorgung Liegenschaften VV	650		1'100		627.50	
3132.00	Honorare externe Berater, Gutachter, Fachexperten usw.	4'500					
3134.00	Sachversicherungsprämien	110		110		105.95	
3144.00	Unterhalt Hochbauten, Gebäude	500		500		2'512.35	
3170.00	Reisekosten und Spesen					20.05	
3300.40	Planmässige Abschreibungen Hochbauten VV	61'040		36'060		51'042.20	
3300.60	Planmässige Abschreibungen Mobilien VV	18'450		18'450		18'452.00	
3660.20	Planmässige Abschr. an Gemeinden und Zweckverbände	9'980		9'980		9'980.00	
3920.00	Interne Verrechnung von Pacht, Mieten, Benützungskosten	48'300		48'300		48'300.00	
3930.00	Interne Verrechnung von Betriebs- und Verwaltungskosten	14'670		14'670		14'670.00	
3940.00	Interne Verrechnung von kalkulatorischen Zinsen und Finanzaufwand	11'600		11'600		11'600.00	
4472.00	Vergütung für Benützungen Liegenschaften VV		250				250.00
0291	Gemeindehaus	116'230		107'590		79'163.80	
	Nettoergebnis		116'230		107'590		79'163.80
3010.00	Löhne des Verwaltungs- und Betriebspersonals	9'900		10'100		10'514.00	
3050.00	AG-Beiträge AHV, IV, EO, ALV, Verwaltungskosten	640		600		621.50	
3052.00	AG-Beiträge an Pensionskassen	1'230		1'230		1'237.20	

Erfolgsrechnung

Einzelkonten nach Funktionen		Budget 2026		Budget 2025		Rechnung 2024	
		Aufwand	Ertrag	Aufwand	Ertrag	Aufwand	Ertrag
3053.00	AG-Beiträge an Unfall- und Personal-Haftpflichtversicherungen	120		120		264.65	
3054.00	AG-Beiträge an Familienausgleichskasse	100		100		104.35	
3055.00	AG-Beiträge an Krankentaggeldversicherungen	120		120		113.15	
3101.00	Betriebs-, Verbrauchsmaterial	4'000		4'000		2'634.80	
3110.00	Anschaffung Büromöbel und -geräte	5'000		7'770		4'560.00	
3119.00	Anschaffung übrige nicht aktivierbare Anlagen	4'000					
3120.00	Ver- und Entsorgung Liegenschaften VV	15'650		14'150		15'907.35	
3130.00	Dienstleistungen Dritter					951.30	
3134.00	Sachversicherungsprämien	16'700		16'700		827.95	
3144.00	Unterhalt Hochbauten, Gebäude	57'770		51'700		41'427.55	
3151.00	Unterhalt Apparate, Maschinen, Geräte, Fahrzeuge, Werkzeuge	1'000		1'000			
0292	Schlössli	77'860	15'000	75'920	15'000	72'975.19	11'825.00
	Nettoergebnis		62'860		60'920		61'150.19
3010.00	Löhne des Verwaltungs- und Betriebspersonals	27'700		27'900		29'260.90	
3050.00	AG-Beiträge AHV, IV, EO, ALV, Verwaltungskosten	1'780		1'800		1'800.60	
3052.00	AG-Beiträge an Pensionskassen	2'360		2'300		2'350.45	
3053.00	AG-Beiträge an Unfall- und Personal-Haftpflichtversicherungen	330		340		382.20	
3054.00	AG-Beiträge an Familienausgleichskasse	290		300		302.10	
3055.00	AG-Beiträge an Krankentaggeldversicherungen	320		320		247.45	
3101.00	Betriebs-, Verbrauchsmaterial	3'000		3'000		3'500.40	
3111.00	Anschaffung Apparate, Maschinen, Geräte, Fahrzeuge, Werkzeuge	3'500				1'818.00	
3120.00	Ver- und Entsorgung Liegenschaften VV	15'600		15'600		15'237.55	
3130.70	Betreibungskosten					309.74	
3134.00	Sachversicherungsprämien	1'910		2'000		1'910.00	
3144.00	Unterhalt Hochbauten, Gebäude	17'790		19'080		12'562.85	
3170.00	Reisekosten und Spesen					19.95	
3300.40	Planmässige Abschreibungen Hochbauten VV	3'280		3'280		3'273.00	
4240.00	Benützungsgebühren und Dienstleistungen		15'000		15'000		100.00
4260.00	Rückerstattungen und Kostenbeteiligungen Dritter						27.50
4472.00	Vergütung für Benützungen Liegenschaften VV						11'697.50
0294	Schützenhaus	29'510	17'750	22'070	17'750	32'700.14	16'925.00
	Nettoergebnis		11'760		4'320		15'775.14
3010.00	Löhne des Verwaltungs- und Betriebspersonals	8'000		7'400		8'077.10	

Erfolgsrechnung

Einzelkonten nach Funktionen		Budget 2026		Budget 2025		Rechnung 2024	
		Aufwand	Ertrag	Aufwand	Ertrag	Aufwand	Ertrag
3050.00	AG-Beiträge AHV, IV, EO, ALV, Verwaltungskosten	400		480		398.15	
3052.00	AG-Beiträge an Pensionskassen	200		200		478.95	
3053.00	AG-Beiträge an Unfall- und Personal-Haftpflichtversicherungen	90		90		120.30	
3054.00	AG-Beiträge an Familienausgleichskasse	80		80		73.30	
3055.00	AG-Beiträge an Krankentaggeldversicherungen	90		90		79.20	
3101.00	Betriebs-, Verbrauchsmaterial	500		200		811.35	
3111.00	Anschaffung Apparate, Maschinen, Geräte, Fahrzeuge, Werkzeuge	1'000		1'000			
3120.00	Ver- und Entsorgung Liegenschaften VV	4'100		3'570		4'005.23	
3130.00	Dienstleistungen Dritter	4'100		100		7'500.00	
3130.70	Betreibungskosten					446.91	
3134.00	Sachversicherungsprämien	400		410		397.25	
3144.00	Unterhalt Hochbauten, Gebäude	4'750		4'450		5'321.05	
3151.00	Unterhalt Apparate, Maschinen, Geräte, Fahrzeuge, Werkzeuge	4'000		4'000		4'991.35	
3161.00	Mieten, Benützungskosten Mobilien	1'800					
4240.00	Benützungsgebühren und Dienstleistungen		17'550		17'550		270.00
4260.00	Rückerstattungen und Kostenbeteiligungen Dritter		200		200		
4472.00	Vergütung für Benützungen Liegenschaften VV						16'655.00
0295	Asylantenunterkunft (Dietikonerstrasse 12)	74'200	120'960	54'300	103'680	42'259.42	118'080.00
	Nettoergebnis	46'760		49'380		75'820.58	
3010.00	Löhne des Verwaltungs- und Betriebspersonals	1'800		2'100		2'112.25	
3050.00	AG-Beiträge AHV, IV, EO, ALV, Verwaltungskosten	120		140		120.65	
3052.00	AG-Beiträge an Pensionskassen	230		230		248.10	
3053.00	AG-Beiträge an Unfall- und Personal-Haftpflichtversicherungen	20		30		51.50	
3054.00	AG-Beiträge an Familienausgleichskasse	20		20		20.15	
3055.00	AG-Beiträge an Krankentaggeldversicherungen	20		30		22.05	
3101.00	Betriebs-, Verbrauchsmaterial	1'000					
3120.00	Ver- und Entsorgung Liegenschaften VV	33'450		34'150		24'853.23	
3134.00	Sachversicherungsprämien	390		400		383.10	
3144.00	Unterhalt Hochbauten, Gebäude	10'000		10'000		7'248.39	
3160.00	Miete und Pacht Liegenschaften	27'150		7'200		7'200.00	
4470.00	Pacht- und Mietzinse Liegenschaften VV		120'960		103'680		118'080.00
1	ÖFFENTLICHE ORDNUNG UND SICHERHEIT	1'786'090	232'390	1'646'840	204'040	1'714'062.92	249'213.90
	Nettoergebnis		1'553'700		1'442'800		1'464'849.02

Erfolgsrechnung

Einzelkonten nach Funktionen		Budget 2026		Budget 2025		Rechnung 2024	
		Aufwand	Ertrag	Aufwand	Ertrag	Aufwand	Ertrag
11	Öffentliche Sicherheit	389'210	82'000	383'950	72'000	403'620.04	82'342.80
	Nettoergebnis		307'210		311'950		321'277.24
111	Polizei	389'210	82'000	383'950	72'000	403'620.04	82'342.80
	Nettoergebnis		307'210		311'950		321'277.24
1110	Polizei	389'210	82'000	383'950	72'000	403'620.04	82'342.80
	Nettoergebnis		307'210		311'950		321'277.24
3161.00	Mieten, Benützungskosten Mobilien	23'460		20'100		23'457.70	
3612.00	Entschädigungen an Gemeinden und Zweckverbände	361'900		360'000		376'314.34	
3660.20	Planmässige Abschr. an Gemeinden und Zweckverbände	3'850		3'850		3'848.00	
4210.00	Gebühren für Amtshandlungen		2'000		2'000		1'900.00
4270.00	Bussen		80'000		70'000		80'442.80
12	Rechtssprechung	12'200	2'500	14'300	2'500	12'438.35	1'780.00
	Nettoergebnis		9'700		11'800		10'658.35
120	Rechtssprechung	12'200	2'500	14'300	2'500	12'438.35	1'780.00
	Nettoergebnis		9'700		11'800		10'658.35
1200	Rechtssprechung	12'200	2'500	14'300	2'500	12'438.35	1'780.00
	Nettoergebnis		9'700		11'800		10'658.35
3000.00	Entschädigungen, Tag- und Sitzungsgelder an Behörden und Kommis	7'200		6'300		5'529.50	
3170.00	Reisekosten und Spesen	5'000		8'000		6'908.85	
4210.00	Gebühren für Amtshandlungen		2'500		2'500		1'780.00
14	Allgemeines Rechtswesen	902'330	110'750	787'020	103'400	860'278.08	116'736.85
	Nettoergebnis		791'580		683'620		743'541.23
140	Allgemeines Rechtswesen	902'330	110'750	787'020	103'400	860'278.08	116'736.85
	Nettoergebnis		791'580		683'620		743'541.23
1400	Allgemeines Rechtswesen (allgemein)	902'330	110'750	787'020	103'400	860'278.08	116'736.85

Erfolgsrechnung

Einzelkonten nach Funktionen		Budget 2026		Budget 2025		Rechnung 2024	
		Aufwand	Ertrag	Aufwand	Ertrag	Aufwand	Ertrag
Nettoergebnis			791'580		683'620		743'541.23
3000.00	Entschädigungen, Tag- und Sitzungsgelder an Behörden und Kommissionen					259.85	
3010.00	Löhne des Verwaltungs- und Betriebspersonals	305'520		274'700		318'481.07	
3050.00	AG-Beiträge AHV, IV, EO, ALV, Verwaltungskosten	19'620		17'900		20'045.70	
3052.00	AG-Beiträge an Pensionskassen	28'130		26'900		28'640.80	
3053.00	AG-Beiträge an Unfall- und Personal-Haftpflichtversicherungen	3'630		3'300		3'702.85	
3054.00	AG-Beiträge an Familienausgleichskasse	3'130		2'800		3'359.95	
3055.00	AG-Beiträge an Krankentaggeldversicherungen	3'560		3'200		3'568.65	
3090.00	Aus- und Weiterbildung des Personals	1'000		1'000			
3099.00	Übriger Personalaufwand	100		100		630.00	
3102.00	Drucksachen, Publikationen	250				231.20	
3113.00	Anschaffung Hardware	400				28.90	
3118.00	Anschaffung immaterielle Anlagen	11'400					
3130.00	Dienstleistungen Dritter					966.70	
3130.01	Nachführung Vermessungswerk	35'000		35'000		8'195.75	
3130.04	Mitglieder- und Verbandsbeiträge					687.35	
3130.40	Porti / Briefmarken / Frachten					1'653.00	
3130.70	Betreibungskosten					67.66	
3133.00	Informatik-Nutzungsaufwand	800					
3158.00	Unterhalt immaterielle Anlagen	8'800		4'950		4'004.45	
3161.00	Mieten, Benützungskosten Mobilien	4'900		4'200		2'048.65	
3162.00	Raten für operatives Leasing	1'430		1'430			
3170.00	Reisekosten und Spesen					495.65	
3320.90	Planmässige Abschreibungen übrige immaterielle Anlagen					558.90	
3601.03	Kantonsanteil eUmzugsgebühren	640				619.50	
3601.01	Kantonsanteil Gebühren Migrationsamt	50'400		50'400		45'078.80	
3601.02	Kantonsanteil Gebühren Passbüro (ID)	6'020		5'340		5'956.80	
3612.00	Entschädigungen an Gemeinden und Zweckverbände	249'700		227'230		247'910.40	
3612.01	Entschädigung Zivilstandesamt	33'700		33'170		41'904.75	
3612.02	Entschädigung Betreibungsamt GOW	134'200		95'400		121'180.75	
4120.00	Konzessionen						400.00
4210.00	Gebühren für Amtshandlungen		104'450		103'400		105'180.00
4240.00	Benützungsgebühren und Dienstleistungen						4'601.70
4250.00	Verkäufe						460.00
4260.00	Rückerstattungen und Kostenbeteiligungen Dritter		500				400.00

Erfolgsrechnung

Einzelkonten nach Funktionen		Budget 2026		Budget 2025		Rechnung 2024	
		Aufwand	Ertrag	Aufwand	Ertrag	Aufwand	Ertrag
4611.00	Entschädigungen von Kantonen und Konkordaten		5'800				5'695.15
15	Feuerwehr	350'580	26'000	335'460	15'000	334'523.45	30'001.00
	Nettoergebnis		324'580		320'460		304'522.45
150	Feuerwehr	350'580	26'000	335'460	15'000	334'523.45	30'001.00
	Nettoergebnis		324'580		320'460		304'522.45
1500	Feuerwehr	350'580	26'000	335'460	15'000	334'523.45	30'001.00
	Nettoergebnis		324'580		320'460		304'522.45
3000.00	Entschädigungen, Tag- und Sitzungsgelder an Behörden und Kommis	40'000		40'000		39'860.00	
3010.00	Löhne des Verwaltungs- und Betriebspersonals	24'000		26'000		25'784.70	
3010.01	Sold für Uebungen	90'000		90'000		88'960.00	
3010.02	Sold für Einsätze	25'000		20'000		34'931.50	
3050.00	AG-Beiträge AHV, IV, EO, ALV, Verwaltungskosten	5'700		5'500		5'769.40	
3052.00	AG-Beiträge an Pensionskassen	3'200		3'170		3'139.65	
3053.00	AG-Beiträge an Unfall- und Personal-Haftpflichtversicherungen	600		650		602.75	
3054.00	AG-Beiträge an Familienausgleichskasse	650		620		671.55	
3055.00	AG-Beiträge an Krankentaggeldversicherungen	270		270		283.65	
3090.00	Aus- und Weiterbildung des Personals	7'000		7'000		6'234.60	
3099.00	Übriger Personalaufwand	5'000		5'000		6'290.75	
3100.00	Büromaterial	200		200		141.95	
3101.00	Betriebs-, Verbrauchsmaterial	10'000		10'050		8'646.95	
3102.00	Drucksachen, Publikationen	700		700		2'495.25	
3103.00	Fachliteratur, Zeitschriften	380		380		375.00	
3111.00	Anschaffung Apparate, Maschinen, Geräte, Fahrzeuge, Werkzeuge	12'000		30'000		2'526.20	
3112.00	Anschaffung Kleider, Wäsche, Vorhänge	10'000		13'000		5'520.80	
3120.00	Ver- und Entsorgung Liegenschaften VV	5'400		5'300		5'710.50	
3130.00	Dienstleistungen Dritter	5'100		5'100		3'244.35	
3130.04	Mitglieder- und Verbandsbeiträge	1'730		950		1'606.30	
3130.30	Telefongebühr / TV	250		250		246.60	
3134.00	Sachversicherungsprämien	2'250		2'250		2'410.70	
3137.00	Steuern und Abgaben	1'300		1'300		1'412.00	
3144.00	Unterhalt Hochbauten, Gebäude	3'000		3'000		579.95	
3151.00	Unterhalt Apparate, Maschinen, Geräte, Fahrzeuge, Werkzeuge	22'000		20'020		24'969.80	

Erfolgsrechnung

Einzelkonten nach Funktionen		Budget 2026		Budget 2025		Rechnung 2024	
		Aufwand	Ertrag	Aufwand	Ertrag	Aufwand	Ertrag
3170.00	Reisekosten und Spesen	24'000		22'000		24'294.40	
3199.00	Übriger Betriebsaufwand					410.00	
3300.40	Planmässige Abschreibungen Hochbauten VV	14'980				14'983.20	
3300.60	Planmässige Abschreibungen Mobilien VV	15'660		2'120		2'123.00	
3632.00	Beiträge an Gemeinden und Zweckverbände	15'000		15'420		15'090.95	
3660.40	Planmässige Abschr. an öffentliche Unternehmen	5'210		5'210		5'207.00	
4210.00	Gebühren für Amtshandlungen						500.00
4260.00	Rückerstattungen und Kostenbeteiligungen Dritter		15'000		15'000		18'332.25
4631.00	Beiträge von Kantonen und Konkordaten						100.00
4632.00	Beiträge von Gemeinden und Zweckverbänden		11'000				11'068.75
16	Verteidigung	131'770	11'140	126'110	11'140	103'203.00	18'353.25
	Nettoergebnis		120'630		114'970		84'849.75
161	Militärische Verteidigung	8'800		8'780		9'462.65	
	Nettoergebnis		8'800		8'780		9'462.65
1610	Militärische Verteidigung	8'800		8'780		9'462.65	
	Nettoergebnis		8'800		8'780		9'462.65
3010.00	Löhne des Verwaltungs- und Betriebspersonals	3'200		3'200		3'279.95	
3050.00	AG-Beiträge AHV, IV, EO, ALV, Verwaltungskosten	200		200		200.85	
3052.00	AG-Beiträge an Pensionskassen	150		130		141.60	
3053.00	AG-Beiträge an Unfall- und Personal-Haftpflichtversicherungen	40		40		37.05	
3054.00	AG-Beiträge an Familienausgleichskasse	30		30		33.80	
3055.00	AG-Beiträge an Krankentaggeldversicherungen	40		40		36.40	
3199.00	Übriger Betriebsaufwand					600.00	
3300.40	Planmässige Abschreibungen Hochbauten VV	5'140		5'140		5'133.00	
162	Zivile Verteidigung	122'970	11'140	117'330	11'140	93'740.35	18'353.25
	Nettoergebnis		111'830		106'190		75'387.10
1620	Zivilschutz	122'970	11'140	117'330	11'140	93'740.35	18'353.25
	Nettoergebnis		111'830		106'190		75'387.10
3099.00	Übriger Personalaufwand			500			

Erfolgsrechnung

Einzelkonten nach Funktionen		Budget 2026		Budget 2025		Rechnung 2024	
		Aufwand	Ertrag	Aufwand	Ertrag	Aufwand	Ertrag
3101.00	Betriebs-, Verbrauchsmaterial					120.75	
3111.00	Anschaffung Apparate, Maschinen, Geräte, Fahrzeuge, Werkzeuge					344.00	
3120.00	Ver- und Entsorgung Liegenschaften VV	150		150		52.80	
3130.00	Dienstleistungen Dritter	20'000		20'000		16'853.70	
3134.00	Sachversicherungsprämien	820		850		813.45	
3144.00	Unterhalt Hochbauten, Gebäude	3'000		5'000			
3151.00	Unterhalt Apparate, Maschinen, Geräte, Fahrzeuge, Werkzeuge	3'230		3'630		875.85	
3612.00	Entschädigungen an Gemeinden und Zweckverbände	87'770		79'200		57'879.80	
3701.00	Durchlaufende Beiträge an Kanton/Konkordate	8'000		8'000		16'800.00	
4430.00	Pacht- und Mietzinse Liegenschaften FV						316.50
4470.00	Pacht- und Mietzinse Liegenschaften VV		640		640		636.75
4611.00	Entschädigungen von Kantonen und Konkordaten		2'000		2'000		600.00
4631.00	Beiträge von Kantonen und Konkordaten		500		500		
4707.00	Durchlaufende Beiträge v. privaten Haushalten		8'000		8'000		16'800.00
2	BILDUNG	11'141'090	492'230	9'907'860	506'640	10'123'906.23	578'494.92
	Nettoergebnis		10'648'860		9'401'220		9'545'411.31
21	Obligatorische Schule	9'866'730	381'730	9'170'040	376'140	9'215'244.78	428'433.34
	Nettoergebnis		9'485'000		8'793'900		8'786'811.44
211	Primarstufe 1-2 (Kindergarten)	1'743'300		1'529'250		1'467'740.80	
	Nettoergebnis		1'743'300		1'529'250		1'467'740.80
2110	Kindergarten	1'743'300		1'529'250		1'467'740.80	
	Nettoergebnis		1'743'300		1'529'250		1'467'740.80
3020.00	Löhne der Lehrpersonen	706'000		620'000		592'813.25	
3020.01	Vikariate	10'000		10'000		12'420.35	
3050.00	AG-Beiträge AHV, IV, EO, ALV, Verwaltungskosten	55'000		43'000		38'882.05	
3052.00	AG-Beiträge an Pensionskassen	85'000		70'000		70'519.80	
3053.00	AG-Beiträge an Unfall- und Personal-Haftpflichtversicherungen	9'000		7'000		6'406.75	
3054.00	AG-Beiträge an Familienausgleichskasse	8'000		7'000		6'539.60	
3055.00	AG-Beiträge an Krankentaggeldversicherungen	8'000		7'000		6'655.90	
3090.00	Aus- und Weiterbildung des Personals	14'850		8'600		2'595.40	
3099.00	Übriger Personalaufwand	1'000		8'600		849.25	

Erfolgsrechnung

Einzelkonten nach Funktionen		Budget 2026		Budget 2025		Rechnung 2024	
		Aufwand	Ertrag	Aufwand	Ertrag	Aufwand	Ertrag
3100.00	Büromaterial					23.40	
3101.00	Betriebs-, Verbrauchsmaterial			3'200		3'604.70	
3102.00	Drucksachen, Publikationen			2'400		796.60	
3104.00	Lehrmittel			10'650		11'361.40	
3104.01	Lehrmittel	13'500					
3104.02	Schulmaterial	3'700					
3113.00	Anschaffung Hardware			3'500		3'259.20	
3119.00	Anschaffung übrige nicht aktivierbare Anlagen	5'800		15'100		5'305.70	
3130.00	Dienstleistungen Dritter	150					
3161.00	Mieten, Benützungskosten Mobilien	4'000				315.85	
3162.00	Raten für operatives Leasing					1'353.70	
3170.00	Reisekosten und Spesen	300				991.20	
3171.00	Exkursionen, Schulreisen und Lager	14'000		7'200		2'821.05	
3611.00	Entschädigungen an Kantone und Konkordate	805'000		706'000		700'225.65	
212	Primarstufe 3-8	5'554'290	23'280	5'471'870	23'500	5'422'485.28	66'445.22
	Nettoergebnis		5'531'010		5'448'370		5'356'040.06
2120	Primarstufe	5'554'290	23'280	5'471'870	23'500	5'422'485.28	66'445.22
	Nettoergebnis		5'531'010		5'448'370		5'356'040.06
3020.00	Löhne der Lehrpersonen	463'000		478'000		571'409.80	
3020.01	Vikariate	15'000		15'000		7'482.60	
3020.09	Erstattung von Lohn der Lehrpersonen					-14'097.00	
3049.00	Übrige Zulagen			5'000		3'758.30	
3050.00	AG-Beiträge AHV, IV, EO, ALV, Verwaltungskosten	36'000		31'400		35'303.20	
3052.00	AG-Beiträge an Pensionskassen	58'000		58'400		65'411.30	
3053.00	AG-Beiträge an Unfall- und Personal-Haftpflichtversicherungen	6'000		5'800		6'500.70	
3054.00	AG-Beiträge an Familienausgleichskasse	5'000		5'300		5'956.65	
3055.00	AG-Beiträge an Krankentaggeldversicherungen	5'000		5'500		6'153.80	
3090.00	Aus- und Weiterbildung des Personals	29'700		17'200		12'307.48	
3091.00	Personalwerbung					598.80	
3099.00	Übriger Personalaufwand	2'000		17'200		6'027.90	
3100.00	Büromaterial					2'165.45	
3101.00	Betriebs-, Verbrauchsmaterial			21'000		9'473.30	
3101.02	Verbrauchsmaterial Freizeitkurs	1'000		1'000		464.85	

Erfolgsrechnung

Einzelkonten nach Funktionen		Budget 2026		Budget 2025		Rechnung 2024	
		Aufwand	Ertrag	Aufwand	Ertrag	Aufwand	Ertrag
3102.00	Drucksachen, Publikationen			2'100		12'219.75	
3104.00	Lehrmittel			79'000		73'189.64	
3104.01	Lehrmittel	79'570					
3104.02	Schulmaterial	17'060					
3109.00	Übriger Material- und Warenaufwand					167.15	
3110.00	Anschaffung Büromöbel und -geräte					1'829.65	
3113.00	Anschaffung Hardware	20'950		37'400		12'318.80	
3119.00	Anschaffung übrige nicht aktivierbare Anlagen	4'200		13'000		9'499.70	
3130.00	Dienstleistungen Dritter	7'310		93'000		98'310.40	
3150.00	Unterhalt Büromöbel und -geräte					3'135.65	
3151.00	Unterhalt Apparate, Maschinen, Geräte, Fahrzeuge, Werkzeuge	5'000		32'400		28'821.30	
3158.00	Unterhalt immaterielle Anlagen					10'388.40	
3161.00	Mieten, Benützungskosten Mobilien	4'560				8'827.55	
3162.00	Raten für operatives Leasing			27'500		24'113.85	
3170.00	Reisekosten und Spesen	560				23'280.69	
3171.00	Exkursionen, Schulreisen und Lager	79'880		63'920		75'140.25	
3300.40	Planmässige Abschreibungen Hochbauten VV			750			
3611.00	Entschädigungen an Kantone und Konkordate	1'686'000		1'592'000		1'551'323.10	
3612.00	Entschädigungen an Gemeinden und Zweckverbände	3'028'500		2'870'000		2'771'002.27	
4240.00	Benützungsgebühren und Dienstleistungen						1'200.00
4250.00	Verkäufe						200.00
4260.00	Rückerstattungen und Kostenbeteiligungen Dritter						18'389.92
4260.01	Elternbeiträge Freizeitkurse		3'000		4'000		2'250.00
4260.02	Elternbeiträge Lager		20'280		19'500		15'474.50
4612.00	Entschädigungen von Gemeinden und Zweckverbänden						28'930.80
214	Musikschulen	133'800		100'000		129'836.34	
	Nettoergebnis		133'800		100'000		129'836.34
2140	Musikschulen	133'800		100'000		129'836.34	
	Nettoergebnis		133'800		100'000		129'836.34
3636.00	Beiträge an private Organisationen ohne Erwerbszweck	133'800		100'000		129'836.34	
217	Schulliegenschaften	862'150	69'640	834'950	63'640	855'469.27	55'046.75
	Nettoergebnis		792'510		771'310		800'422.52

Erfolgsrechnung

Einzelkonten nach Funktionen		Budget 2026		Budget 2025		Rechnung 2024	
		Aufwand	Ertrag	Aufwand	Ertrag	Aufwand	Ertrag
2170	Schulliegenschaften	862'150	69'640	834'950	63'640	855'469.27	55'046.75
	Nettoergebnis		792'510		771'310		800'422.52
3000.02	Tag- und Sitzungsgelder	2'880		2'880		2'120.00	
3010.00	Löhne des Verwaltungs- und Betriebspersonals	287'500		275'900		272'275.16	
3030.00	Temporäre Arbeitskräfte					215.10	
3050.00	AG-Beiträge AHV, IV, EO, ALV, Verwaltungskosten	18'120		17'900		17'294.35	
3052.00	AG-Beiträge an Pensionskassen	30'700		30'300		30'854.15	
3053.00	AG-Beiträge an Unfall- und Personal-Haftpflichtversicherungen	3'350		3'400		3'573.75	
3054.00	AG-Beiträge an Familienausgleichskasse	2'890		2'900		2'933.30	
3055.00	AG-Beiträge an Krankentaggeldversicherungen	3'290		3'200		3'255.10	
3090.00	Aus- und Weiterbildung des Personals	2'000		2'000			
3099.00	Übriger Personalaufwand					397.85	
3101.00	Betriebs-, Verbrauchsmaterial	27'000		27'000		28'378.50	
3102.00	Drucksachen, Publikationen					258.00	
3111.00	Anschaffung Apparate, Maschinen, Geräte, Fahrzeuge, Werkzeuge	10'600		12'000		9'812.40	
3112.00	Anschaffung Kleider, Wäsche, Vorhänge	1'000		1'000		1'755.85	
3120.00	Ver- und Entsorgung Liegenschaften VV	136'780		103'120		148'196.60	
3130.00	Dienstleistungen Dritter					9'995.45	
3130.30	Telefongebühr / TV	250		250		262.50	
3130.70	Betreibungskosten					45.00	
3132.00	Honorare externe Berater, Gutachter, Fachexperten usw.	2'150		2'150			
3134.00	Sachversicherungsprämien	6'100		6'100		5'818.05	
3137.00	Steuern und Abgaben	80		80		80.00	
3144.00	Unterhalt Hochbauten, Gebäude	139'650		158'650		160'187.46	
3150.00	Unterhalt Büromöbel und -geräte	3'000		2'000		966.65	
3151.00	Unterhalt Apparate, Maschinen, Geräte, Fahrzeuge, Werkzeuge	10'000		12'000		7'503.65	
3160.00	Miete und Pacht Liegenschaften	26'440		26'440		26'440.00	
3170.00	Reisekosten und Spesen	1'000		1'000		913.90	
3300.40	Planmässige Abschreibungen Hochbauten VV	146'910		144'220		121'479.50	
3300.60	Planmässige Abschreibungen Mobilien VV	460		460		457.00	
4120.00	Konzessionen		11'000		11'000		
4210.00	Gebühren für Amtshandlungen						500.00
4240.00	Benützungsgebühren und Dienstleistungen		2'340		2'340		2'349.00
4260.00	Rückerstattungen und Kostenbeteiligungen Dritter		25'590		25'590		27'487.10

Erfolgsrechnung

Einzelkonten nach Funktionen		Budget 2026		Budget 2025		Rechnung 2024	
		Aufwand	Ertrag	Aufwand	Ertrag	Aufwand	Ertrag
4470.00	Pacht- und Mietzinse Liegenschaften VV		30'710		24'710		24'710.65
218	Tagesbetreuung	429'270	288'810	424'850	289'000	419'547.34	305'424.72
	Nettoergebnis		140'460		135'850		114'122.62
2180	Tagesbetreuung	429'270	288'810	424'850	289'000	419'547.34	305'424.72
	Nettoergebnis		140'460		135'850		114'122.62
3010.00	Löhne des Verwaltungs- und Betriebspersonals	300'000		300'000		296'476.82	
3010.09	Erstattung von Lohn des Verwaltungs- und Betriebspersonals					-878.00	
3020.00	Löhne der Lehrpersonen					1'035.00	
3050.00	AG-Beiträge AHV, IV, EO, ALV, Verwaltungskosten	20'000		20'000		19'122.50	
3052.00	AG-Beiträge an Pensionskassen	24'000		20'000		23'726.00	
3053.00	AG-Beiträge an Unfall- und Personal-Haftpflichtversicherungen	3'500		3'600		3'606.20	
3054.00	AG-Beiträge an Familienausgleichskasse	3'000		3'300		3'216.15	
3055.00	AG-Beiträge an Krankentaggeldversicherungen	3'500		3'500		3'407.35	
3090.00	Aus- und Weiterbildung des Personals	4'400		4'000		792.70	
3091.00	Personalwerbung	2'000					
3099.00	Übriger Personalaufwand	1'540				1'104.40	
3100.00	Büromaterial	500				431.05	
3101.00	Betriebs-, Verbrauchsmaterial	3'000		3'000		2'326.70	
3104.00	Lehrmittel					69.70	
3105.00	Lebensmittel	48'360		43'000		39'050.67	
3111.00	Anschaffung Apparate, Maschinen, Geräte, Fahrzeuge, Werkzeuge	900				900.40	
3113.00	Anschaffung Hardware					705.45	
3119.00	Anschaffung übrige nicht aktivierbare Anlagen	1'900		1'900		499.60	
3130.00	Dienstleistungen Dritter	11'770		12'000		11.50	
3130.04	Mitglieder- und Verbandsbeiträge					353.50	
3130.40	Porti / Briefmarken / Frachten	300					
3133.00	Informatik-Nutzungsaufwand			7'000		19'484.05	
3150.00	Unterhalt Büromöbel und -geräte			1'000		75.00	
3158.00	Unterhalt immaterielle Anlagen					2'840.95	
3161.00	Mieten, Benützungskosten Mobilien			1'950		499.65	
3170.00	Reisekosten und Spesen	600		600		690.00	
4260.00	Rückerstattungen und Kostenbeteiligungen Dritter		275'030		261'000		276'762.75
4631.00	Beiträge von Kantonen und Konkordaten		13'780		28'000		28'661.97

Erfolgsrechnung

Einzelkonten nach Funktionen		Budget 2026		Budget 2025		Rechnung 2024	
		Aufwand	Ertrag	Aufwand	Ertrag	Aufwand	Ertrag
219	Obligatorische Schule, übriges Nettoergebnis	1'143'920	1'143'920	809'120	809'120	920'165.75	1'516.65
2190	Schulleitung und Schulpflege Nettoergebnis	272'240	272'240	265'600	265'600	242'715.05	242'715.05
3000.00	Entschädigungen, Tag- und Sitzungsgelder an Behörden und Kommissionen					65'157.40	
3000.01	Entschädigungen an Behörden und Kommissionen	76'840		76'000			
3000.02	Tag- und Sitzungsgelder	12'500		12'500			
3050.00	AG-Beiträge AHV, IV, EO, ALV, Verwaltungskosten	9'000		9'000		8'924.95	
3054.00	AG-Beiträge an Familienausgleichskasse	800		1'000		751.80	
3090.00	Aus- und Weiterbildung des Personals	1'400		1'000		150.00	
3099.00	Übriger Personalaufwand	600		1'500			
3100.00	Büromaterial	100				43.00	
3104.00	Lehrmittel					57.90	
3130.00	Dienstleistungen Dritter	1'600		1'600		1'600.00	
3130.04	Mitglieder- und Verbandsbeiträge	1'400				900.00	
3170.00	Reisekosten und Spesen	3'000		2'000		1'060.60	
3611.00	Entschädigungen an Kantone und Konkordate	165'000		161'000		164'069.40	
2191	Schulverwaltung Nettoergebnis	195'110	195'110	211'600	211'600	262'429.35	1'516.65
3010.00	Löhne des Verwaltungs- und Betriebspersonals	135'510		133'000		131'563.20	
3050.00	AG-Beiträge AHV, IV, EO, ALV, Verwaltungskosten	8'700		8'100		9'066.30	
3052.00	AG-Beiträge an Pensionskassen	18'200		17'300		18'058.60	
3053.00	AG-Beiträge an Unfall- und Personal-Haftpflichtversicherungen	1'610		1'600		1'709.50	
3054.00	AG-Beiträge an Familienausgleichskasse	1'390		1'400		1'525.00	
3055.00	AG-Beiträge an Krankentaggeldversicherungen	1'580		1'500		1'647.80	
3090.00	Aus- und Weiterbildung des Personals	800		2'800		463.70	
3091.00	Personalwerbung	3'000		3'000		1'833.45	
3099.00	Übriger Personalaufwand	2'000		4'000		5'625.85	
3100.00	Büromaterial	1'500		2'500		3'976.30	
3101.00	Betriebs-, Verbrauchsmaterial					419.55	
3102.00	Drucksachen, Publikationen	2'000		3'000		2'729.30	
3103.00	Fachliteratur, Zeitschriften	120		200		208.75	

Erfolgsrechnung

Einzelkonten nach Funktionen		Budget 2026		Budget 2025		Rechnung 2024	
		Aufwand	Ertrag	Aufwand	Ertrag	Aufwand	Ertrag
3111.00	Anschaffung Apparate, Maschinen, Geräte, Fahrzeuge, Werkzeuge					2'602.40	
3113.00	Anschaffung Hardware					179.65	
3119.00	Anschaffung übrige nicht aktivierbare Anlagen			500		148.00	
3130.00	Dienstleistungen Dritter	2'180		2'700		15'043.90	
3130.04	Mitglieder- und Verbandsbeiträge	1'140		3'000		2'394.00	
3130.30	Telefongebühr / TV	2'620		3'500		3'048.65	
3130.40	Porti / Briefmarken / Frachten	2'000				125.00	
3130.70	Betreibungskosten					64.85	
3133.00	Informatik-Nutzungsaufwand	10		2'000		15'716.95	
3158.00	Unterhalt immaterielle Anlagen	8'950		7'200		34'044.55	
3161.00	Mieten, Benützungskosten Mobilien	1'300		1'300		956.00	
3162.00	Raten für operatives Leasing					612.00	
3170.00	Reisekosten und Spesen	500		13'000		8'403.85	
3199.00	Übriger Betriebsaufwand					262.25	
4260.00	Rückerstattungen und Kostenbeteiligungen Dritter						1'516.65
2192	Volksschule Sonstiges	535'790		200'850		271'843.69	
	Nettoergebnis		535'790		200'850		271'843.69
3010.00	Löhne des Verwaltungs- und Betriebspersonals	78'370		98'000		66'526.90	
3020.00	Löhne der Lehrpersonen	31'430				47'318.15	
3020.01	Vikariate					272.70	
3050.00	AG-Beiträge AHV, IV, EO, ALV, Verwaltungskosten	10'200		6'200		6'944.30	
3052.00	AG-Beiträge an Pensionskassen	15'500		9'500		11'563.25	
3053.00	AG-Beiträge an Unfall- und Personal-Haftpflichtversicherungen	1'600		1'300		1'291.85	
3054.00	AG-Beiträge an Familienausgleichskasse	1'400		1'200		1'167.75	
3055.00	AG-Beiträge an Krankentaggeldversicherungen	1'500		1'200		1'344.75	
3090.00	Aus- und Weiterbildung des Personals	800				520.00	
3091.00	Personalwerbung					120.00	
3100.00	Büromaterial					26.85	
3101.00	Betriebs-, Verbrauchsmaterial	6'000				6'190.60	
3104.00	Lehrmittel	7'000		7'000		5'880.89	
3105.00	Lebensmittel	1'000					
3111.00	Anschaffung Apparate, Maschinen, Geräte, Fahrzeuge, Werkzeuge					316.70	
3130.00	Dienstleistungen Dritter	199'700		69'300		102'726.55	
3130.30	Telefongebühr / TV	250				20.55	

Erfolgsrechnung

Einzelkonten nach Funktionen		Budget 2026		Budget 2025		Rechnung 2024	
		Aufwand	Ertrag	Aufwand	Ertrag	Aufwand	Ertrag
3134.00	Sachversicherungsprämien	1'430		1'430		1'429.40	
3137.00	Steuern und Abgaben	1'720		1'720		1'716.00	
3151.00	Unterhalt Apparate, Maschinen, Geräte, Fahrzeuge, Werkzeuge	5'000				9'924.35	
3158.00	Unterhalt immaterielle Anlagen	54'440				924.25	
3162.00	Raten für operatives Leasing	27'240					
3170.00	Reisekosten und Spesen	15'500				1'568.90	
3611.00	Entschädigungen an Kantone und Konkordate	75'710		4'000		4'049.00	
2193	Obligatorische Schule SPD	140'780		131'070		143'177.66	
	Nettoergebnis		140'780		131'070		143'177.66
3000.00	Entschädigungen, Tag- und Sitzungsgelder an Behörden und Kommis	160		160		227.66	
3010.00	Löhne des Verwaltungs- und Betriebspersonals	93'800		93'800		92'510.02	
3050.00	AG-Beiträge AHV, IV, EO, ALV, Verwaltungskosten	6'000		6'000		5'432.41	
3052.00	AG-Beiträge an Pensionskassen	12'660		12'660		11'776.56	
3053.00	AG-Beiträge an Unfall- und Personal-Haftpflichtversicherungen	1'030		1'030		1'120.12	
3054.00	AG-Beiträge an Familienausgleichskasse	1'130		1'130		944.05	
3055.00	AG-Beiträge an Krankentaggeldversicherungen	930		930		1'079.54	
3090.00	Aus- und Weiterbildung des Personals	1'130		1'130		664.80	
3091.00	Personalwerbung	50		50			
3099.00	Übriger Personalaufwand	220		220		64.07	
3100.00	Büromaterial	550		550		776.40	
3101.00	Betriebs-, Verbrauchsmaterial	390		390		876.49	
3103.00	Fachliteratur, Zeitschriften	30		30		69.96	
3104.00	Lehrmittel	940		940		975.17	
3110.00	Anschaffung Büromöbel und -geräte					30.13	
3113.00	Anschaffung Hardware	390		390			
3120.00	Ver- und Entsorgung Liegenschaften VV					1'119.14	
3130.00	Dienstleistungen Dritter	420		420		5'503.01	
3158.00	Unterhalt immaterielle Anlagen	1'290		1'290		1'476.33	
3160.00	Miete und Pacht Liegenschaften	6'140		6'140		6'680.47	
3161.00	Mieten, Benützungskosten Mobilien	370		370		413.93	
3169.00	Übrige Mieten und Benützungskosten	1'760		1'760			
3170.00	Reisekosten und Spesen	700		700		628.56	
3499.00	Übriger Finanzaufwand					.64	
3612.00	Entschädigungen an Gemeinden und Zweckverbände	980		980		1'094.30	

Erfolgsrechnung

Einzelkonten nach Funktionen		Budget 2026		Budget 2025		Rechnung 2024	
		Aufwand	Ertrag	Aufwand	Ertrag	Aufwand	Ertrag
3660.20	Planmässige Abschr. an Gemeinden und Zweckverbände	9'710				9'713.90	
22	Sonderschulen	1'236'330	110'500	699'930	130'500	872'197.40	150'061.58
	Nettoergebnis		1'125'830		569'430		722'135.82
220	Sonderschulen	1'236'330	110'500	699'930	130'500	872'197.40	150'061.58
	Nettoergebnis		1'125'830		569'430		722'135.82
2200	Sonderschulen	1'236'330	110'500	699'930	130'500	872'197.40	150'061.58
	Nettoergebnis		1'125'830		569'430		722'135.82
3010.00	Löhne des Verwaltungs- und Betriebspersonals			22'200		15'553.85	
3050.00	AG-Beiträge AHV, IV, EO, ALV, Verwaltungskosten			1'400		914.80	
3052.00	AG-Beiträge an Pensionskassen			2'500		1'885.80	
3053.00	AG-Beiträge an Unfall- und Personal-Haftpflichtversicherungen			300		172.60	
3054.00	AG-Beiträge an Familienausgleichskasse			300		153.80	
3055.00	AG-Beiträge an Krankentaggeldversicherungen			300		166.20	
3158.00	Unterhalt immaterielle Anlagen					540.50	
3631.01	Beiträge an Kanton (Sonderschulen)	402'500		361'000		388'218.00	
3631.02	Beiträge an Kanton (Spitalschulen)	32'240		31'930		28'238.65	
3635.00	Beiträge an private Unternehmen	801'590		280'000		436'353.20	
4260.00	Rückerstattungen und Kostenbeteiligungen Dritter		10'500		10'500		3'770.00
4611.00	Entschädigungen von Kantonen und Konkordaten		100'000		120'000		106'132.00
4635.00	Beiträge von privaten Unternehmungen						40'159.58
29	Übriges Bildungswesen	38'030		37'890		36'464.05	
	Nettoergebnis		38'030		37'890		36'464.05
299	Bildung, übriges	38'030		37'890		36'464.05	
	Nettoergebnis		38'030		37'890		36'464.05
2990	Bildung, übriges	38'030		37'890		36'464.05	
	Nettoergebnis		38'030		37'890		36'464.05
3631.00	Beiträge an Kantone und Konkordate	38'030		37'890		36'464.05	

Erfolgsrechnung

Einzelkonten nach Funktionen		Budget 2026		Budget 2025		Rechnung 2024	
		Aufwand	Ertrag	Aufwand	Ertrag	Aufwand	Ertrag
3	KULTUR, SPORT UND FREIZEIT	255'530	47'450	272'350	36'500	229'016.70	45'927.50
	Nettoergebnis		208'080		235'850		183'089.20
31	Kulturerbe	650		650		650.00	
	Nettoergebnis		650		650		650.00
311	Museen und bildende Kunst	500		500		500.00	
	Nettoergebnis		500		500		500.00
3110	Museen und bildende Kunst	500		500		500.00	
	Nettoergebnis		500		500		500.00
3130.00	Dienstleistungen Dritter	500		500		500.00	
312	Denkmalpflege und Heimatschutz	150		150		150.00	
	Nettoergebnis		150		150		150.00
3120	Denkmalpflege und Heimatschutz	150		150		150.00	
	Nettoergebnis		150		150		150.00
3130.00	Dienstleistungen Dritter	150		150		150.00	
32	Kultur, übrige	160'700	32'450	153'710	21'500	145'087.00	33'273.10
	Nettoergebnis		128'250		132'210		111'813.90
321	Bibliotheken	91'100	2'450	87'820	1'500	79'353.65	3'291.10
	Nettoergebnis		88'650		86'320		76'062.55
3210	Bibliotheken	91'100	2'450	87'820	1'500	79'353.65	3'291.10
	Nettoergebnis		88'650		86'320		76'062.55
3000.00	Entschädigungen, Tag- und Sitzungsgelder an Behörden und Kommissionen			650			
3010.00	Löhne des Verwaltungs- und Betriebspersonals	45'000		45'000		40'260.35	
3050.00	AG-Beiträge AHV, IV, EO, ALV, Verwaltungskosten	2'900		2'900		2'660.70	
3053.00	AG-Beiträge an Unfall- und Personal-Haftpflichtversicherungen	160		160		139.50	
3054.00	AG-Beiträge an Familienausgleichskasse	460		490		439.15	
3055.00	AG-Beiträge an Krankentaggeldversicherungen	520		520		465.15	

Erfolgsrechnung

Einzelkonten nach Funktionen		Budget 2026		Budget 2025		Rechnung 2024	
		Aufwand	Ertrag	Aufwand	Ertrag	Aufwand	Ertrag
3090.00	Aus- und Weiterbildung des Personals	800		800		80.00	
3099.00	Übriger Personalaufwand	660		660		925.95	
3100.00	Büromaterial	1'500		1'500		1'034.55	
3101.00	Betriebs-, Verbrauchsmaterial	500				927.55	
3102.00	Drucksachen, Publikationen	720		720		216.45	
3103.00	Fachliteratur, Zeitschriften	20'000		18'000		18'100.65	
3110.00	Anschaffung Büromöbel und -geräte	1'000		1'000		403.10	
3111.00	Anschaffung Apparate, Maschinen, Geräte, Fahrzeuge, Werkzeuge	1'500		3'000		89.30	
3118.00	Anschaffung immaterielle Anlagen	1'360		1'360		1'364.90	
3130.00	Dienstleistungen Dritter	5'880		3'890		3'452.70	
3130.30	Telefongebühr / TV	1'360		1'360		1'344.00	
3133.00	Informatik-Nutzungsaufwand	4'280		4'280		4'280.80	
3158.00	Unterhalt immaterielle Anlagen	1'050		1'030		1'050.75	
3170.00	Reisekosten und Spesen	1'450		500		1'411.10	
3635.00	Beiträge an private Unternehmen					707.00	
4210.00	Gebühren für Amtshandlungen						471.00
4240.00	Benützungsgebühren und Dienstleistungen		700		800		685.60
4250.00	Verkäufe		500		700		884.50
4632.00	Beiträge von Gemeinden und Zweckverbänden		1'250				1'250.00
322	Konzert und Theater	4'700		5'000		3'517.70	
	Nettoergebnis		4'700		5'000		3'517.70
3220	Konzert und Theater	4'700		5'000		3'517.70	
	Nettoergebnis		4'700		5'000		3'517.70
3636.00	Beiträge an private Organisationen ohne Erwerbszweck	4'700		5'000		3'517.70	
329	Kultur, übriges	64'900	30'000	60'890	20'000	62'215.65	29'982.00
	Nettoergebnis		34'900		40'890		32'233.65
3290	Kultur FreiRaum	36'900	30'000	34'090	20'000	37'112.60	29'982.00
	Nettoergebnis		6'900		14'090		7'130.60
3000.02	Tag- und Sitzungsgelder	5'200		3'840		5'195.80	
3010.00	Löhne des Verwaltungs- und Betriebspersonals	4'500		4'500		7'350.00	
3050.00	AG-Beiträge AHV, IV, EO, ALV, Verwaltungskosten	430		540		427.30	

Erfolgsrechnung

Einzelkonten nach Funktionen		Budget 2026		Budget 2025		Rechnung 2024	
		Aufwand	Ertrag	Aufwand	Ertrag	Aufwand	Ertrag
3053.00	AG-Beiträge an Unfall- und Personal-Haftpflichtversicherungen	10		20		10.25	
3054.00	AG-Beiträge an Familienausgleichskasse	50		100		51.00	
3055.00	AG-Beiträge an Krankentaggeldversicherungen			10		4.60	
3099.00	Übriger Personalaufwand	500		500		442.70	
3102.00	Drucksachen, Publikationen	3'200		1'600		4'574.80	
3103.00	Fachliteratur, Zeitschriften	340		390		591.30	
3130.00	Dienstleistungen Dritter	20'950		20'950		17'172.55	
3133.00	Informatik-Nutzungsaufwand	140		60		93.45	
3158.00	Unterhalt immaterielle Anlagen	1'200		1'200		1'198.85	
3160.00	Miete und Pacht Liegenschaften	380		380			
4260.00	Rückerstattungen und Kostenbeteiligungen Dritter		30'000		20'000		29'982.00
3291	Kultur übriges	28'000		26'800		25'103.05	
	Nettoergebnis		28'000		26'800		25'103.05
3102.00	Drucksachen, Publikationen	1'700		700			
3130.00	Dienstleistungen Dritter	1'000		1'000		1'305.60	
3170.00	Reisekosten und Spesen	23'600		23'600		22'297.45	
3636.00	Beiträge an private Organisationen ohne Erwerbszweck	1'700		1'500		1'500.00	
33	Medien	37'120	15'000	36'930	15'000	36'767.65	12'654.40
	Nettoergebnis		22'120		21'930		24'113.25
332	Massenmedien	37'120	15'000	36'930	15'000	36'767.65	12'654.40
	Nettoergebnis		22'120		21'930		24'113.25
3320	Massenmedien (WiZi)	37'120	15'000	36'930	15'000	36'767.65	12'654.40
	Nettoergebnis		22'120		21'930		24'113.25
3000.00	Entschädigungen, Tag- und Sitzungsgelder an Behörden und Kommissionen					27.70	
3010.00	Löhne des Verwaltungs- und Betriebspersonals	5'700		5'500		5'704.10	
3050.00	AG-Beiträge AHV, IV, EO, ALV, Verwaltungskosten	350		350		348.30	
3052.00	AG-Beiträge an Pensionskassen	890		890		873.00	
3053.00	AG-Beiträge an Unfall- und Personal-Haftpflichtversicherungen	60		70		55.55	
3054.00	AG-Beiträge an Familienausgleichskasse	60		60		59.65	
3055.00	AG-Beiträge an Krankentaggeldversicherungen	60		60		63.10	
3102.00	Drucksachen, Publikationen	30'000		30'000		29'631.30	

Erfolgsrechnung

Einzelkonten nach Funktionen		Budget 2026		Budget 2025		Rechnung 2024	
		Aufwand	Ertrag	Aufwand	Ertrag	Aufwand	Ertrag
3170.00	Reisekosten und Spesen					4.95	
4260.00	Rückerstattungen und Kostenbeteiligungen Dritter		15'000		15'000		12'654.40
34	Sport und Freizeit	57'060		81'060		46'512.05	
	Nettoergebnis		57'060		81'060		46'512.05
341	Sport	56'860		50'860		44'589.65	
	Nettoergebnis		56'860		50'860		44'589.65
3410	Sport	56'860		50'860		44'589.65	
	Nettoergebnis		56'860		50'860		44'589.65
3636.00	Beiträge an private Organisationen ohne Erwerbszweck	40'300		42'800		40'032.65	
3660.20	Planmässige Abschr. an Gemeinden und Zweckverbände	4'560		4'560		4'557.00	
3660.60	Planmässige Abschr. an private Org. ohne Erwerbszweck	12'000		3'500			
342	Freizeit	200		30'200		1'922.40	
	Nettoergebnis		200		30'200		1'922.40
3420	Freizeit	200		30'200		1'922.40	
	Nettoergebnis		200		30'200		1'922.40
3000.00	Entschädigungen, Tag- und Sitzungsgelder an Behörden und Kommissionen					1'746.10	
3050.00	AG-Beiträge AHV, IV, EO, ALV, Verwaltungskosten					62.65	
3053.00	AG-Beiträge an Unfall- und Personal-Haftpflichtversicherungen					3.10	
3054.00	AG-Beiträge an Familienausgleichskasse					10.55	
3632.00	Beiträge an Gemeinden und Zweckverbände			30'000			
3636.00	Beiträge an private Organisationen ohne Erwerbszweck	200		200		100.00	
4	GESUNDHEIT	2'096'260	3'450	1'932'860		1'699'481.20	1'642.10
	Nettoergebnis		2'092'810		1'932'860		1'697'839.10
41	Spitäler, Kranken- und Pflegeheime	1'089'900		1'189'000		882'391.30	
	Nettoergebnis		1'089'900		1'189'000		882'391.30
412	Kranken-, Alters- und Pflegeheime	1'089'900		1'189'000		882'391.30	

Erfolgsrechnung

Einzelkonten nach Funktionen		Budget 2026		Budget 2025		Rechnung 2024	
		Aufwand	Ertrag	Aufwand	Ertrag	Aufwand	Ertrag
	Nettoergebnis		1'089'900		1'189'000		882'391.30
4120	Kranken-, Alters- und Pflegeheime					6'661.85	
	Nettoergebnis						6'661.85
3650.40	WB Beteiligungen an öffentlichen Unternehmungen					6'661.85	
4125	Pflegefinanzierung Alters- und Pflegeheime	1'089'900		1'189'000		875'729.45	
	Nettoergebnis		1'089'900		1'189'000		875'729.45
3632.00	Beiträge an Gemeinden und Zweckverbände	560'000		582'000		399'925.85	
3636.00	Beiträge an private Organisationen ohne Erwerbszweck	524'900		597'000		474'238.35	
3636.01	Beiträge an private Organisationen ohne Erwerbszweck ausserkantonal	5'000		10'000		1'565.25	
42	Ambulante Krankenpflege	960'100	3'450	700'950		766'739.85	1'642.10
	Nettoergebnis		956'650		700'950		765'097.75
421	Ambulante Krankenpflege	959'950	3'450	700'800		766'589.85	1'642.10
	Nettoergebnis		956'500		700'800		764'947.75
4210	Ambulante Krankenpflege	42'850	1'350	47'700		36'654.00	1'642.10
	Nettoergebnis		41'500		47'700		35'011.90
3100.00	Büromaterial	300				309.00	
3130.00	Dienstleistungen Dritter	5'250		1'620		1'704.80	
3130.30	Telefongebühr / TV	250		250		246.60	
3134.00	Sachversicherungsprämien	1'320		1'320			
3634.00	Beiträge an öffentliche Unternehmen	29'630		39'560		32'093.60	
3636.00	Beiträge an private Organisationen ohne Erwerbszweck	6'100		4'950		2'300.00	
4260.00	Rückerstattungen und Kostenbeteiligungen Dritter						1'312.80
4604.00	Anteil an Erträgen öffentlicher Unternehmen						329.30
4632.00	Beiträge von Gemeinden und Zweckverbänden		1'350				
4215	Pflegefinanzierung ambulante Krankenpflege (Spitex)	917'100	2'100	653'100		729'935.85	
	Nettoergebnis		915'000		653'100		729'935.85
3632.00	Beiträge an Gemeinden und Zweckverbände					506'888.85	
3634.00	Beiträge an öffentliche Unternehmen	567'100		523'100			

Erfolgsrechnung

Einzelkonten nach Funktionen		Budget 2026		Budget 2025		Rechnung 2024	
		Aufwand	Ertrag	Aufwand	Ertrag	Aufwand	Ertrag
3636.00	Beiträge an private Organisationen ohne Erwerbszweck	350'000		130'000		223'047.00	
4604.00	Anteil an Erträgen öffentlicher Unternehmen		2'100				
422	Rettungsdienste	150		150		150.00	
	Nettoergebnis		150		150		150.00
4220	Rettungsdienste	150		150		150.00	
	Nettoergebnis		150		150		150.00
3636.00	Beiträge an private Organisationen ohne Erwerbszweck	150		150		150.00	
43	Gesundheitsprävention	33'450		32'610		27'404.75	
	Nettoergebnis		33'450		32'610		27'404.75
432	Krankheitsbekämpfung, übrige	7'000		7'000		7'272.00	
	Nettoergebnis		7'000		7'000		7'272.00
4320	Krankheitsbekämpfung, übrige	7'000		7'000		7'272.00	
	Nettoergebnis		7'000		7'000		7'272.00
3635.00	Beiträge an private Unternehmen	4'200		4'200		4'824.00	
3636.00	Beiträge an private Organisationen ohne Erwerbszweck	2'800		2'800		2'448.00	
433	Schulgesundheitsdienst	19'450		18'610		19'133.20	
	Nettoergebnis		19'450		18'610		19'133.20
4330	Schulgesundheitsdienst	19'450		18'610		19'133.20	
	Nettoergebnis		19'450		18'610		19'133.20
3010.00	Löhne des Verwaltungs- und Betriebspersonals	2'500		1'600		2'638.95	
3050.00	AG-Beiträge AHV, IV, EO, ALV, Verwaltungskosten	100		100		169.45	
3053.00	AG-Beiträge an Unfall- und Personal-Haftpflichtversicherungen	20		20		31.95	
3054.00	AG-Beiträge an Familienausgleichskasse	10		10		28.50	
3055.00	AG-Beiträge an Krankentaggeldversicherungen	20		20		30.80	
3099.00	Übriger Personalaufwand	250		250			
3101.00	Betriebs-, Verbrauchsmaterial	800		800		33.00	
3103.00	Fachliteratur, Zeitschriften	40					

Erfolgsrechnung

Einzelkonten nach Funktionen		Budget 2026		Budget 2025		Rechnung 2024	
		Aufwand	Ertrag	Aufwand	Ertrag	Aufwand	Ertrag
3106.00	Medizinisches Material	1'000		200		343.15	
3130.00	Dienstleistungen Dritter	800		800		6'683.00	
3136.00	Honorare privatärztlicher Tätigkeit	13'910		14'810		9'174.40	
434	Lebensmittelkontrolle	7'000		7'000		999.55	
	Nettoergebnis		7'000		7'000		999.55
4340	Lebensmittelkontrolle	7'000		7'000		999.55	
	Nettoergebnis		7'000		7'000		999.55
3132.00	Honorare externe Berater, Gutachter, Fachexperten usw.	7'000		7'000			
3632.00	Beiträge an Gemeinden und Zweckverbände					999.55	
49	Gesundheitswesen, übriges	12'810		10'300		22'945.30	
	Nettoergebnis		12'810		10'300		22'945.30
490	Gesundheitswesen, übriges	12'810		10'300		22'945.30	
	Nettoergebnis		12'810		10'300		22'945.30
4900	Gesundheitswesen, übrige	12'810		10'300		22'945.30	
	Nettoergebnis		12'810		10'300		22'945.30
3010.00	Löhne des Verwaltungs- und Betriebspersonals					8'477.30	
3050.00	AG-Beiträge AHV, IV, EO, ALV, Verwaltungskosten					545.15	
3052.00	AG-Beiträge an Pensionskassen					894.60	
3053.00	AG-Beiträge an Unfall- und Personal-Haftpflichtversicherungen					96.35	
3054.00	AG-Beiträge an Familienausgleichskasse					91.65	
3055.00	AG-Beiträge an Krankentaggeldversicherungen					93.50	
3151.00	Unterhalt Apparate, Maschinen, Geräte, Fahrzeuge, Werkzeuge	2'410				3'020.30	
3631.00	Beiträge an Kantone und Konkordate	10'400		10'300		9'726.45	
5	SOZIALE SICHERHEIT	8'502'740	5'480'980	7'925'500	4'897'800	7'555'648.27	7'546'169.38
	Nettoergebnis		3'021'760		3'027'700		9'478.89
51	Krankheit und Unfall	410'000	411'000	370'000	371'000	397'371.95	398'455.60
	Nettoergebnis	1'000		1'000		1'083.65	

Erfolgsrechnung

Einzelkonten nach Funktionen		Budget 2026		Budget 2025		Rechnung 2024	
		Aufwand	Ertrag	Aufwand	Ertrag	Aufwand	Ertrag
512	Prämienverbilligungen	410'000	411'000	370'000	371'000	397'371.95	398'455.60
	Nettoergebnis	1'000		1'000		1'083.65	
5120	Prämienverbilligungen	410'000	411'000	370'000	371'000	397'371.95	398'455.60
	Nettoergebnis	1'000		1'000		1'083.65	
3635.10	Beiträge an obligatorische Krankenpflegeversicherung (Krankenkasse)	210'000		370'000		397'371.95	
3635.14	Beiträge an oblig. Krankenpflegeversicherung (Krankenkassen) für v	190'000					
3637.10	Beiträge an Sozialhilfebeziehende	10'000					
4290.00	Übrige Entgelte		1'000		1'000		722.45
4631.00	Beiträge von Kantonen und Konkordaten		300'000		270'000		305'020.70
4637.10	Durch Sozialhilfebeziehende rückerstattete Prämien; IPV, RDP und weitere nachträgl		100'000		100'000		92'712.45
4637.14	Durch vorläufig aufgenommene Ausländer mit Aufenthaltsdauer < 7 Jahren und schutzi		10'000				
52	Invalidität	1'994'140	1'360'000	1'570'180	1'050'000	1'381'075.51	939'076.55
	Nettoergebnis		634'140		520'180		441'998.96
522	Ergänzungsleistungen IV	1'994'140	1'360'000	1'570'180	1'050'000	1'381'075.51	939'076.55
	Nettoergebnis		634'140		520'180		441'998.96
5220	Ergänzungsleistungen IV	1'994'140	1'360'000	1'570'180	1'050'000	1'381'075.51	939'076.55
	Nettoergebnis		634'140		520'180		441'998.96
3130.00	Dienstleistungen Dritter	94'140		90'180		70'968.00	
3181.20	Abschreibung von Rückerstattungsforderungen EL (zu unrecht bezogene Leistungen)					1'225.00	
3637.20	Ergänzungsleistungen zur IV	1'800'000		1'400'000		1'235'935.00	
3637.22	EL-Krankheitskosten zur IV	100'000		80'000		72'947.51	
4631.00	Beiträge von Kantonen und Konkordaten		1'280'000		1'000'000		865'738.00
4637.20	Rückerstattungen Ergänzungsleistungen zur IV		80'000		50'000		72'689.00
4637.22	Rückerstattungen KK IV						649.55
53	Alter + Hinterlassene	1'272'850	906'700	1'270'850	906'650	1'094'786.25	756'886.00
	Nettoergebnis		366'150		364'200		337'900.25
531	Alters- + Hinterlassenenversicherung AHV	28'650	6'700	28'650	6'650	29'965.40	7'325.00

Erfolgsrechnung

Einzelkonten nach Funktionen		Budget 2026		Budget 2025		Rechnung 2024	
		Aufwand	Ertrag	Aufwand	Ertrag	Aufwand	Ertrag
	Nettoergebnis		21'950		22'000		22'640.40
5310	Alters- + Hinterlassenenversicherung AHV	28'650	6'700	28'650	6'650	29'965.40	7'325.00
	Nettoergebnis		21'950		22'000		22'640.40
3010.00	Löhne des Verwaltungs- und Betriebspersonals	3'200		3'200		3'280.60	
3050.00	AG-Beiträge AHV, IV, EO, ALV, Verwaltungskosten	200		200		200.30	
3052.00	AG-Beiträge an Pensionskassen	150		150		141.60	
3053.00	AG-Beiträge an Unfall- und Personal-Haftpflichtversicherungen	40		40		39.05	
3054.00	AG-Beiträge an Familienausgleichskasse	30		30		33.80	
3055.00	AG-Beiträge an Krankentaggeldversicherungen	30		30		36.45	
3633.00	Beiträge an öffentliche Sozialversicherungen	25'000		25'000		26'233.60	
4611.00	Entschädigungen von Kantonen und Konkordaten		6'700		6'650		7'325.00
532	Ergänzungsleistungen AHV	1'220'000	900'000	1'220'000	900'000	1'044'189.20	749'561.00
	Nettoergebnis		320'000		320'000		294'628.20
5320	Ergänzungsleistungen AHV	1'220'000	900'000	1'220'000	900'000	1'044'189.20	749'561.00
	Nettoergebnis		320'000		320'000		294'628.20
3181.20	Abschreibung von Rückerstattungsforderungen EL (zu unrecht bezogene Leistungen)					1'134.40	
3181.28	Erläss von Rückerstattungsforderungen EL (zu Unrecht bezogene Leistungen)					1'160.00	
3637.21	Ergänzungsleistungen zur AHV	1'100'000		1'100'000		939'570.00	
3637.23	EL-Krankheits- und Behinderungskosten zur AHV	120'000		120'000		102'324.80	
4631.00	Beiträge von Kantonen und Konkordaten		800'000		800'000		687'465.00
4637.20	Rückerstattungen Ergänzungsleistungen zur IV		100'000		100'000		57'436.00
4637.22	Rückerstattungen KK IV						4'660.00
535	Leistungen an das Alter	24'200		22'200		20'631.65	
	Nettoergebnis		24'200		22'200		20'631.65
5350	Leistungen an das Alter	24'200		22'200		20'631.65	
	Nettoergebnis		24'200		22'200		20'631.65
3102.00	Drucksachen, Publikationen	1'000		1'000		864.80	
3130.00	Dienstleistungen Dritter					17'965.90	
3130.40	Porti / Briefmarken / Frachten					552.05	

Erfolgsrechnung

Einzelkonten nach Funktionen		Budget 2026		Budget 2025		Rechnung 2024	
		Aufwand	Ertrag	Aufwand	Ertrag	Aufwand	Ertrag
3170.00	Reisekosten und Spesen					58.00	
3636.00	Beiträge an private Organisationen ohne Erwerbszweck	23'200		21'200		1'190.90	
54	Familie und Jugend	1'188'620	32'800	1'178'620	27'000	1'257'021.40	3'577'941.25
	Nettoergebnis		1'155'820		1'151'620	2'320'919.85	
543	Alimentenbevorschussung und -inkasso	68'000	6'400	110'000	5'000	61'179.80	
	Nettoergebnis		61'600		105'000		61'179.80
5430	Alimentenbevorschussung und -inkasso	68'000	6'400	110'000	5'000	61'179.80	
	Nettoergebnis		61'600		105'000		61'179.80
3637.00	Beiträge an private Haushalte	68'000		110'000		61'179.80	
4637.00	Beiträge von privaten Haushalten		6'400		5'000		
544	Jugendschutz	850'610	13'200	815'010		893'484.55	3'567'448.80
	Nettoergebnis		837'410		815'010	2'673'964.25	
5440	Jugendschutz	850'610	13'200	815'010		893'484.55	3'567'448.80
	Nettoergebnis		837'410		815'010	2'673'964.25	
3000.00	Entschädigungen, Tag- und Sitzungsgelder an Behörden und Kommissionen					1'200.00	
3000.02	Tag- und Sitzungsgelder			4'800		800.00	
3010.00	Löhne des Verwaltungs- und Betriebspersonals	16'000				2'000.00	
3050.00	AG-Beiträge AHV, IV, EO, ALV, Verwaltungskosten	2'050				673.90	
3054.00	AG-Beiträge an Familienausgleichskasse	160				23.15	
3130.00	Dienstleistungen Dritter	2'590					
3130.40	Porti / Briefmarken / Frachten					372.50	
3170.00	Reisekosten und Spesen	1'600				714.65	
3631.00	Beiträge an Kantone und Konkordate	749'290		725'690		795'255.65	
3634.00	Beiträge an öffentliche Unternehmen	18'200		18'200		24'760.85	
3636.00	Beiträge an private Organisationen ohne Erwerbszweck	2'720		2'720		2'441.00	
3636.07	Jugendkommission JUKO			5'600		7'242.85	
3636.08	Jugendarbeit Mojuga	58'000		58'000		58'000.00	
4260.00	Rückerstattungen und Kostenbeteiligungen Dritter		13'200				
4631.00	Beiträge von Kantonen und Konkordaten						3'567'448.80

Erfolgsrechnung

Einzelkonten nach Funktionen		Budget 2026		Budget 2025		Rechnung 2024	
		Aufwand	Ertrag	Aufwand	Ertrag	Aufwand	Ertrag
545	Leistungen an Familien	270'010	13'200	253'610	22'000	302'357.05	10'492.45
	Nettoergebnis		256'810		231'610		291'864.60
5450	Leistungen an Familien	184'010	13'200	133'200		197'286.90	
	Nettoergebnis		170'810		133'200		197'286.90
3010.00	Löhne des Verwaltungs- und Betriebspersonals	16'000				12'418.90	
3050.00	AG-Beiträge AHV, IV, EO, ALV, Verwaltungskosten	2'050				1'879.25	
3054.00	AG-Beiträge an Familienausgleichskasse	160				48.10	
3170.00	Reisekosten und Spesen	1'600				1'214.00	
3612.00	Entschädigungen an Gemeinden und Zweckverbände	15'600		15'000		2'978.20	
3612.03	Entschädigung Berufsbeistandschaft rechtes Limmattal	148'600		118'200		178'748.45	
4260.00	Rückerstattungen und Kostenbeteiligungen Dritter		13'200				
5451	Kinderkrippen und Kinderhorte	86'000		86'000		80'886.15	6'092.45
	Nettoergebnis		86'000		86'000		74'793.70
3612.00	Entschädigungen an Gemeinden und Zweckverbände	36'000		36'000		31'414.30	
3637.00	Beiträge an private Haushalte	30'000		30'000		29'768.00	
3920.00	Interne Verrechnung von Pacht, Mieten, Benützungskosten	20'000		20'000		19'703.85	
4631.00	Beiträge von Kantonen und Konkordaten						6'092.45
5455	Private Beistandschaften			34'410	22'000	24'184.00	4'400.00
	Nettoergebnis				12'410		19'784.00
3000.02	Tag- und Sitzungsgelder					833.00	
3010.00	Löhne des Verwaltungs- und Betriebspersonals			32'000		19'555.75	
3050.00	AG-Beiträge AHV, IV, EO, ALV, Verwaltungskosten			2'080		557.70	
3053.00	AG-Beiträge an Unfall- und Personal-Haftpflichtversicherungen					55.60	
3054.00	AG-Beiträge an Familienausgleichskasse			330		98.95	
3170.00	Reisekosten und Spesen					3'083.00	
4260.00	Rückerstattungen und Kostenbeteiligungen Dritter				22'000		4'400.00
57	Sozialhilfe und Asylwesen	3'627'130	2'770'480	3'525'850	2'543'150	3'415'393.16	1'873'809.98
	Nettoergebnis		856'650		982'700		1'541'583.18

Erfolgsrechnung

Einzelkonten nach Funktionen		Budget 2026		Budget 2025		Rechnung 2024	
		Aufwand	Ertrag	Aufwand	Ertrag	Aufwand	Ertrag
571	Beihilfen / Zuschüsse	203'000	118'500	169'000	99'000	166'566.00	118'622.00
	Nettoergebnis		84'500		70'000		47'944.00
5710	Beihilfen / Zuschüsse	203'000	118'500	169'000	99'000	166'566.00	118'622.00
	Nettoergebnis		84'500		70'000		47'944.00
3637.24	Beihilfen	195'000		154'000		160'710.00	
3637.25	Kantonale Zuschüsse	6'000		15'000		5'856.00	
3637.26	Gemeindezuschüsse	2'000					
4631.00	Beiträge von Kantonen und Konkordaten		108'000		84'000		111'872.00
4637.24	Rückerstattungen Beihilfen		10'500		15'000		3'462.00
4637.25	Rückerstattungen IV Kant. Zuschüsse						3'288.00
572	Wirtschaftliche Hilfe	1'531'300	1'464'000	1'480'000	970'800	1'496'863.81	829'676.22
	Nettoergebnis		67'300		509'200		667'187.59
5720	Gesetzliche wirtschaftliche Hilfe	1'521'300	1'464'000	1'470'000	970'800	1'483'419.21	829'675.47
	Nettoergebnis		57'300		499'200		653'743.74
3637.30	Beiträge an CH ohne Kostenersatz	905'000		850'000		882'304.75	
3637.34	Beiträge an Ausländer ohne Kostenersatz	345'300		310'000		298'914.61	
3637.35	Beiträge an Ausländer mit vollem Kostenersatz	271'000		310'000		302'199.85	
4631.00	Beiträge von Kantonen und Konkordaten		20'000		20'800		27'239.28
4631.35	Kostenrückerstattungen des Kantons für Ausländer mit vollem Kostenersatz		400'000		390'000		210'812.50
4637.30	Rückerstattungen Dritter für CH ohne Kostenersatz		840'000		340'000		414'428.05
4637.34	Rückerstattungen Dritter Ausländer ohne Kostenersatz		160'000		160'000		99'417.24
4637.35	Rückerstattungen Dritter Ausländer mit vollem Kostenersatz		44'000		60'000		77'778.40
5721	Freiwillige wirtschaftliche Hilfe	10'000		10'000		13'444.60	.75
	Nettoergebnis		10'000		10'000		13'443.85
3130.00	Dienstleistungen Dritter					597.50	
3637.00	Beiträge an private Haushalte	10'000		10'000		12'847.10	
4637.00	Beiträge von privaten Haushalten						.75
573	Asylwesen	1'092'840	1'076'480	1'247'450	1'245'100	1'056'914.43	796'052.33
	Nettoergebnis		16'360		2'350		260'862.10

Erfolgsrechnung

Einzelkonten nach Funktionen		Budget 2026		Budget 2025		Rechnung 2024	
		Aufwand	Ertrag	Aufwand	Ertrag	Aufwand	Ertrag
5730	Asylwesen	1'092'840	1'076'480	1'247'450	1'245'100	1'056'914.43	796'052.33
	Nettoergebnis		16'360		2'350		260'862.10
3010.00	Löhne des Verwaltungs- und Betriebspersonals	82'000		81'700			
3030.00	Temporäre Arbeitskräfte					139'607.85	
3050.00	AG-Beiträge AHV, IV, EO, ALV, Verwaltungskosten	5'280		5'300			
3052.00	AG-Beiträge an Pensionskassen	7'700		7'690			
3053.00	AG-Beiträge an Unfall- und Personal-Haftpflichtversicherungen	970		1'000			
3054.00	AG-Beiträge an Familienausgleichskasse	840		850			
3055.00	AG-Beiträge an Krankentaggeldversicherungen	960		950			
3101.00	Betriebs-, Verbrauchsmaterial	4'700		4'500		6'439.05	
3110.00	Anschaffung Büromöbel und -geräte	2'000		4'500			
3111.00	Anschaffung Apparate, Maschinen, Geräte, Fahrzeuge, Werkzeuge	500				996.00	
3120.00	Ver- und Entsorgung Liegenschaften VV	19'300		20'900		40'753.48	
3130.00	Dienstleistungen Dritter	26'010		180'000		89'952.15	
3158.00	Unterhalt immaterielle Anlagen					432.40	
3160.00	Miete und Pacht Liegenschaften	123'580		121'060		86'041.50	
3170.00	Reisekosten und Spesen					155.30	
3614.00	Entschädigung an öffentliche Unternehmen	15'000		15'000			
3637.00	Beiträge an private Haushalte	800'000		800'000		691'412.10	
3920.00	Interne Verrechnung von Pacht, Mieten, Benützungskosten	4'000		4'000		1'124.60	
4260.00	Rückerstattungen und Kostenbeteiligungen Dritter		96'480		115'100		58'986.35
4631.00	Beiträge von Kantonen und Konkordaten		970'000		1'120'000		724'038.13
4637.00	Beiträge von privaten Haushalten		10'000		10'000		13'027.85
579	Fürsorge, übriges	799'990	111'500	629'400	228'250	695'048.92	129'459.43
	Nettoergebnis		688'490		401'150		565'589.49
5790	Fürsorge, übriges	799'990	111'500	629'400	228'250	695'048.92	129'459.43
	Nettoergebnis		688'490		401'150		565'589.49
3010.00	Löhne des Verwaltungs- und Betriebspersonals	439'800		281'640		348'119.87	
3020.00	Löhne der Lehrpersonen					25.00	
3050.00	AG-Beiträge AHV, IV, EO, ALV, Verwaltungskosten	28'240		18'300		23'495.55	
3052.00	AG-Beiträge an Pensionskassen	57'900		36'900		43'649.30	
3053.00	AG-Beiträge an Unfall- und Personal-Haftpflichtversicherungen	5'230		3'440		4'413.50	

Erfolgsrechnung

Einzelkonten nach Funktionen		Budget 2026		Budget 2025		Rechnung 2024	
		Aufwand	Ertrag	Aufwand	Ertrag	Aufwand	Ertrag
3054.00	AG-Beiträge an Familienausgleichskasse	4'500		2'900		3'944.45	
3055.00	AG-Beiträge an Krankentaggeldversicherungen	5'130		3'300		4'253.70	
3090.00	Aus- und Weiterbildung des Personals	3'000		3'000		1'570.75	
3091.00	Personalwerbung	1'000		1'000		843.20	
3099.00	Übriger Personalaufwand	200		200		61.85	
3100.00	Büromaterial					198.10	
3102.00	Drucksachen, Publikationen	380		380		470.45	
3103.00	Fachliteratur, Zeitschriften	410		380		707.45	
3110.00	Anschaffung Büromöbel und -geräte					67.60	
3118.00	Anschaffung immaterielle Anlagen					12'890.95	
3130.00	Dienstleistungen Dritter	30'000		29'930		64'783.20	
3130.04	Mitglieder- und Verbandsbeiträge	1'550		1'550		1'458.25	
3132.00	Honorare externe Berater, Gutachter, Fachexperten usw.	5'000		5'000		5'722.05	
3133.00	Informatik-Nutzungsaufwand					30'137.30	
3158.00	Unterhalt immaterielle Anlagen	17'820		17'770		40'323.30	
3161.00	Mieten, Benützungskosten Mobilien	4'550		4'550		973.20	
3162.00	Raten für operatives Leasing	860		860			
3170.00	Reisekosten und Spesen	1'000		1'000		119.00	
3611.00	Entschädigungen an Kantone und Konkordate	100		100		146.90	
3612.00	Entschädigungen an Gemeinden und Zweckverbände	163'320		187'200		103'074.00	
3614.00	Entschädigung an öffentliche Unternehmen	30'000		30'000			
3636.00	Beiträge an private Organisationen ohne Erwerbszweck					3'600.00	
4260.00	Rückerstattungen und Kostenbeteiligungen Dritter						1'146.53
4611.00	Entschädigungen von Kantonen und Konkordaten		8'250		8'250		13'573.10
4631.00	Beiträge von Kantonen und Konkordaten		103'250		220'000		114'739.80
59	Soziale Wohlfart, übriges	10'000		10'000		10'000.00	
	Nettoergebnis		10'000		10'000		10'000.00
592	Hilfsaktionen im Inland	10'000		10'000		10'000.00	
	Nettoergebnis		10'000		10'000		10'000.00
5920	Hilfsaktionen im Inland	10'000		10'000		10'000.00	
	Nettoergebnis		10'000		10'000		10'000.00
3636.00	Beiträge an private Organisationen ohne Erwerbszweck					10'000.00	

Erfolgsrechnung

Einzelkonten nach Funktionen		Budget 2026		Budget 2025		Rechnung 2024	
		Aufwand	Ertrag	Aufwand	Ertrag	Aufwand	Ertrag
3637.00	Beiträge an private Haushalte	10'000		10'000			
6	VERKEHR UND NACHRICHTENÜBERMITTLUNG	1'293'490	210'070	1'401'680	192'410	1'219'747.42	222'290.20
	Nettoergebnis		1'083'420		1'209'270		997'457.22
61	Strassenverkehr	710'210	210'070	895'620	192'410	711'054.42	220'640.20
	Nettoergebnis		500'140		703'210		490'414.22
615	Gemeindestrassen	707'670	210'070	895'620	192'410	708'517.42	220'640.20
	Nettoergebnis		497'600		703'210		487'877.22
6150	Gemeindestrassen	707'670	210'070	895'620	192'410	708'517.42	220'640.20
	Nettoergebnis		497'600		703'210		487'877.22
3000.00	Entschädigungen, Tag- und Sitzungsgelder an Behörden und Kommis	1'000		1'000		1'050.00	
3010.00	Löhne des Verwaltungs- und Betriebspersonals	166'900		230'200		176'180.76	
3010.09	Erstattung von Lohn des Verwaltungs- und Betriebspersonals					-19'375.10	
3050.00	AG-Beiträge AHV, IV, EO, ALV, Verwaltungskosten	10'720		14'950		11'961.05	
3052.00	AG-Beiträge an Pensionskassen	20'900		20'890		24'017.70	
3053.00	AG-Beiträge an Unfall- und Personal-Haftpflichtversicherungen	1'980		2'800		3'244.40	
3054.00	AG-Beiträge an Familienausgleichskasse	1'710		2'360		1'984.90	
3055.00	AG-Beiträge an Krankentaggeldversicherungen	1'950		2'680		2'179.85	
3090.00	Aus- und Weiterbildung des Personals	1'000		1'000		1'555.15	
3099.00	Übriger Personalaufwand	280		280		247.70	
3100.00	Büromaterial	500		500		43.40	
3101.00	Betriebs-, Verbrauchsmaterial	30'000		38'800		27'641.35	
3102.00	Drucksachen, Publikationen					359.15	
3111.00	Anschaffung Apparate, Maschinen, Geräte, Fahrzeuge, Werkzeuge	9'500		52'500		13'356.25	
3112.00	Anschaffung Kleider, Wäsche, Vorhänge	1'500		1'500		1'735.00	
3113.00	Anschaffung Hardware					60.00	
3118.00	Anschaffung immaterielle Anlagen			10'000			
3119.00	Anschaffung übrige nicht aktivierbare Anlagen	7'000		2'000			
3120.00	Ver- und Entsorgung Liegenschaften VV	34'270		48'010		42'908.15	
3130.00	Dienstleistungen Dritter	6'500		6'500		1'057.20	
3130.30	Telefongebühr / TV	1'990		1'990		2'020.20	
3132.00	Honorare externe Berater, Gutachter, Fachexperten usw.	7'500		3'000		27'000.35	

Erfolgsrechnung

Einzelkonten nach Funktionen		Budget 2026		Budget 2025		Rechnung 2024	
		Aufwand	Ertrag	Aufwand	Ertrag	Aufwand	Ertrag
3133.00	Informatik-Nutzungsaufwand					9'178.05	
3134.00	Sachversicherungsprämien	2'950		2'950		2'826.10	
3137.00	Steuern und Abgaben	3'660		3'660		3'650.00	
3141.00	Unterhalt Strassen/Verkehrswege	123'100		129'000		124'983.99	
3141.01	Strassenreinigung	43'200		43'200		36'179.70	
3141.02	Strassenbeleuchtungen (Unterhalt)	5'000		5'000		4'018.20	
3141.04	Winterdienst	10'000		10'000		1'508.00	
3144.00	Unterhalt Hochbauten, Gebäude	3'000		3'000		1'796.60	
3151.00	Unterhalt Apparate, Maschinen, Geräte, Fahrzeuge, Werkzeuge	15'000		15'000		15'145.20	
3158.00	Unterhalt immaterielle Anlagen	3'890		4'000		267.55	
3160.00	Miete und Pacht Liegenschaften	8'700		8'700		8'702.00	
3161.00	Mieten, Benützungskosten Mobilien					351.35	
3170.00	Reisekosten und Spesen	800		800		902.20	
3300.10	Planmässige Abschreibungen Strassen/Verkehrswege VV	149'430		193'070		164'345.02	
3300.60	Planmässige Abschreibungen Mobilien VV	15'440		17'980		15'436.00	
3637.00	Beiträge an private Haushalte	18'300		18'300			
4210.00	Gebühren für Amtshandlungen		120		120		150.00
4240.00	Benützungsgebühren und Dienstleistungen		32'800		27'830		36'181.28
4260.00	Rückerstattungen und Kostenbeteiligungen Dritter		13'690		1'000		18'493.10
4611.00	Entschädigungen von Kantonen und Konkordaten		10'960		10'960		12'687.93
4612.00	Entschädigungen von Gemeinden und Zweckverbänden		2'000		2'000		2'000.00
4631.00	Beiträge von Kantonen und Konkordaten		150'500		150'500		151'127.89
619	Strassen, übriges	2'540				2'537.00	
	Nettoergebnis		2'540				2'537.00
6190	Strassen, übriges	2'540				2'537.00	
	Nettoergebnis		2'540				2'537.00
3300.60	Planmässige Abschreibungen Mobilien VV	2'540				2'537.00	
62	Öffentlicher Verkehr	583'280		506'060		508'693.00	1'650.00
	Nettoergebnis		583'280		506'060		507'043.00
621	Öffentliche Verkehrsinfrastruktur	161'760		164'540		162'682.00	
	Nettoergebnis		161'760		164'540		162'682.00

Erfolgsrechnung

Einzelkonten nach Funktionen		Budget 2026		Budget 2025		Rechnung 2024	
		Aufwand	Ertrag	Aufwand	Ertrag	Aufwand	Ertrag
6210	Öffentliche Verkehrsinfrastruktur	161'760		164'540		162'682.00	
	Nettoergebnis		161'760		164'540		162'682.00
3300.40	Planmässige Abschreibungen Hochbauten VV	3'340		3'340		3'343.00	
3631.00	Beiträge an Kantone und Konkordate	158'420		158'620		156'809.00	
3636.00	Beiträge an private Organisationen ohne Erwerbszweck			2'580		2'530.00	
622	Regionalverkehr	421'350		341'350		345'839.00	
	Nettoergebnis		421'350		341'350		345'839.00
6220	Regionalverkehr	421'350		341'350		345'839.00	
	Nettoergebnis		421'350		341'350		345'839.00
3634.00	Beiträge an öffentliche Unternehmen					337'799.00	
3634.01	Beiträge an den Verkehrsverbund ZVV	420'000		340'000			
3660.20	Planmässige Abschr. an Gemeinden und Zweckverbände	1'350		1'350		8'040.00	
629	Öffentlicher Verkehr, übriges	170		170		172.00	
	Nettoergebnis		170		170	1'478.00	1'650.00
6290	Öffentlicher Verkehr, übriges	170		170		172.00	
	Nettoergebnis		170		170	1'478.00	1'650.00
3300.10	Planmässige Abschreibungen Strassen/Verkehrswege VV	170		170		172.00	
4250.00	Verkäufe						1'650.00
7	UMWELTSCHUTZ UND RAUMORDNUNG	3'899'160	3'613'950	3'893'630	3'596'530	3'460'381.02	3'228'042.37
	Nettoergebnis		285'210		297'100		232'338.65
71	Wasserversorgung	1'386'920	1'365'520	1'362'780	1'341'380	1'251'831.08	1'245'927.08
	Nettoergebnis		21'400		21'400		5'904.00
710	Wasserversorgung	1'386'920	1'365'520	1'362'780	1'341'380	1'251'831.08	1'245'927.08
	Nettoergebnis		21'400		21'400		5'904.00
7100	Wasserversorgung	21'400		21'400		5'904.00	

Erfolgsrechnung

Einzelkonten nach Funktionen		Budget 2026		Budget 2025		Rechnung 2024	
		Aufwand	Ertrag	Aufwand	Ertrag	Aufwand	Ertrag
	Nettoergebnis		21'400		21'400		5'904.00
3120.00	Ver- und Entsorgung Liegenschaften VV	15'000		15'000			
3143.00	Unterhalt übrige Tiefbauten	500		500			
3300.30	Planmässige Abschreibungen übrige Tiefbauten VV	5'900		5'900		5'904.00	
7101	Wasserwerk [Gemeindebetrieb]	1'365'520	1'365'520	1'341'380	1'341'380	1'245'927.08	1'245'927.08
3000.00	Entschädigungen, Tag- und Sitzungsgelder an Behörden und Kommissionen					36.90	
3010.00	Löhne des Verwaltungs- und Betriebspersonals	102'000		132'200		132'994.50	
3010.09	Erstattung von Lohn des Verwaltungs- und Betriebspersonals					-19'076.10	
3049.00	Übrige Zulagen					18.00	
3050.00	AG-Beiträge AHV, IV, EO, ALV, Verwaltungskosten	6'550		8'600		7'458.10	
3052.00	AG-Beiträge an Pensionskassen	12'900		12'660		15'015.05	
3053.00	AG-Beiträge an Unfall- und Personal-Haftpflichtversicherungen	1'210		1'610		1'678.55	
3054.00	AG-Beiträge an Familienausgleichskasse	1'050		1'350		1'240.35	
3055.00	AG-Beiträge an Krankentaggeldversicherungen	1'190		1'540		1'337.00	
3090.00	Aus- und Weiterbildung des Personals	2'500		5'000		684.75	
3101.00	Betriebs-, Verbrauchsmaterial	500		500		3'693.85	
3103.00	Fachliteratur, Zeitschriften					146.70	
3111.00	Anschaffung Apparate, Maschinen, Geräte, Fahrzeuge, Werkzeuge	9'300		25'000		28'657.45	
3113.00	Anschaffung Hardware					689.90	
3120.00	Ver- und Entsorgung Liegenschaften VV	20'600		20'600		22'719.85	
3130.00	Dienstleistungen Dritter	30'610		13'610		9'172.45	
3130.30	Telefongebühr / TV	510		510		505.80	
3132.00	Honorare externe Berater, Gutachter, Fachexperten usw.	24'500		26'700		30'947.85	
3134.00	Sachversicherungsprämien	250		250		256.70	
3137.00	Steuern und Abgaben	390		390		60.00	
3143.00	Unterhalt übrige Tiefbauten	189'000		229'970		137'832.31	
3143.01	Unterhalt übrige Tiefbauten (Weiterverrechnung)	150'000		150'000		75'697.66	
3151.00	Unterhalt Apparate, Maschinen, Geräte, Fahrzeuge, Werkzeuge	1'000		1'000		1'164.20	
3151.10	Unterhalt Notstromaggregat	1'600		1'600			
3158.00	Unterhalt immaterielle Anlagen	13'080		8'210		12'256.05	
3161.00	Mieten, Benützungskosten Mobilien	650		650			
3170.00	Reisekosten und Spesen					176.25	
3300.30	Planmässige Abschreibungen übrige Tiefbauten VV	184'010		223'600		195'726.09	
3499.00	Übriger Finanzaufwand					18.12	

Erfolgsrechnung

Einzelkonten nach Funktionen		Budget 2026		Budget 2025		Rechnung 2024	
		Aufwand	Ertrag	Aufwand	Ertrag	Aufwand	Ertrag
3510.00	Einlage in Spezialfinanzierungen im EK	222'540		50'730		228'472.00	
3614.00	Entschädigung an öffentliche Unternehmen					245'918.90	
3632.00	Beiträge an Gemeinden und Zweckverbände	283'680		319'700		19'200.95	
3930.00	Interne Verrechnung von Betriebs- und Verwaltungskosten	46'400		46'400		43'184.80	
3940.00	Interne Verrechnung von kalkulatorischen Zinsen und Finanzaufwand	59'500		59'000		48'042.10	
4240.00	Benützungsgebühren und Dienstleistungen		1'172'920		1'165'000		1'043'318.03
4260.00	Rückerstattungen und Kostenbeteiligungen Dritter		150'000		150'000		151'962.30
4612.00	Entschädigungen von Gemeinden und Zweckverbänden		12'400				11'984.25
4631.00	Beiträge von Kantonen und Konkordaten		13'400		13'400		26'588.00
4940.00	Interne Verrechnung von kalkulatorischen Zinsen und Finanzaufwand		16'800		12'980		12'074.50
72	Abwasserbeseitigung	1'601'500	1'601'500	1'597'060	1'597'060	1'353'605.05	1'353'605.05
720	Abwasserbeseitigung	1'601'500	1'601'500	1'597'060	1'597'060	1'353'605.05	1'353'605.05
7201	Abwasserbeseitigung [Gemeindebetrieb]	1'601'500	1'601'500	1'597'060	1'597'060	1'353'605.05	1'353'605.05
3000.00	Entschädigungen, Tag- und Sitzungsgelder an Behörden und Kommissionen					36.90	
3010.00	Löhne des Verwaltungs- und Betriebspersonals	48'600		50'300		54'243.05	
3049.00	Übrige Zulagen					18.00	
3050.00	AG-Beiträge AHV, IV, EO, ALV, Verwaltungskosten	3'120		3'250		3'254.75	
3052.00	AG-Beiträge an Pensionskassen	6'300		6'070		6'107.85	
3053.00	AG-Beiträge an Unfall- und Personal-Haftpflichtversicherungen	580		610		590.90	
3054.00	AG-Beiträge an Familienausgleichskasse	500		510		549.35	
3055.00	AG-Beiträge an Krankentaggeldversicherungen	570		600		585.75	
3090.00	Aus- und Weiterbildung des Personals	1'500		1'500		430.20	
3101.00	Betriebs-, Verbrauchsmaterial					2'931.90	
3102.00	Drucksachen, Publikationen					296.00	
3120.00	Ver- und Entsorgung Liegenschaften VV	100		100		170.00	
3130.00	Dienstleistungen Dritter	84'730		65'730		37'491.00	
3130.01	Nachführung Vermessungswerk					5'923.05	
3132.00	Honorare externe Berater, Gutachter, Fachexperten usw.	10'000		40'000		12'372.45	
3137.00	Steuern und Abgaben	460		460			
3143.00	Unterhalt übrige Tiefbauten	140'500		121'500		117'236.20	
3158.00	Unterhalt immaterielle Anlagen	7'550		7'320		5'792.45	
3161.00	Mieten, Benützungskosten Mobilien			650			

Erfolgsrechnung

Einzelkonten nach Funktionen		Budget 2026		Budget 2025		Rechnung 2024	
		Aufwand	Ertrag	Aufwand	Ertrag	Aufwand	Ertrag
3170.00	Reisekosten und Spesen					89.45	
3300.30	Planmässige Abschreibungen übrige Tiefbauten VV	206'800		196'340		199'890.80	
3320.90	Planmässige Abschreibungen übrige immaterielle Anlagen			6'670		6'670.00	
3499.00	Übriger Finanzaufwand					.10	
3510.00	Einlage in Spezialfinanzierungen im EK	106'250		26'750			
3614.00	Entschädigung an öffentliche Unternehmen	855'240		850'000		790'172.55	
3930.00	Interne Verrechnung von Betriebs- und Verwaltungskosten	55'200		71'200		46'902.35	
3940.00	Interne Verrechnung von kalkulatorischen Zinsen und Finanzaufwand	73'500		147'500		61'850.00	
4240.00	Benützungsgebühren und Dienstleistungen		1'577'000		1'577'000		1'331'087.60
4260.00	Rückerstattungen und Kostenbeteiligungen Dritter					639.85	
4499.00	Übriger Finanzertrag					.27	
4510.00	Entnahmen aus Spezialfinanzierungen des EK					2'174.03	
4940.00	Interne Verrechnung von kalkulatorischen Zinsen und Finanzaufwand		24'500		20'060		19'703.30
73	Abfallwirtschaft	647'530	646'930	642'690	642'090	624'219.74	623'178.39
	Nettoergebnis		600		600		1'041.35
730	Abfallwirtschaft	647'530	646'930	642'690	642'090	624'219.74	623'178.39
	Nettoergebnis		600		600		1'041.35
7300	Abfallwirtschaft	1'000	400	1'000	400	1'041.35	
	Nettoergebnis		600		600		1'041.35
3130.00	Dienstleistungen Dritter	1'000		1'000		1'041.35	
4260.00	Rückerstattungen und Kostenbeteiligungen Dritter		400		400		
7301	Abfallwirtschaft [Gemeindebetrieb]	646'530	646'530	641'690	641'690	623'178.39	623'178.39
3000.00	Entschädigungen, Tag- und Sitzungsgelder an Behörden und Kommissionen					18.40	
3010.00	Löhne des Verwaltungs- und Betriebspersonals	98'800		103'000		104'757.50	
3049.00	Übrige Zulagen					18.00	
3050.00	AG-Beiträge AHV, IV, EO, ALV, Verwaltungskosten	6'350		6'700		6'428.60	
3052.00	AG-Beiträge an Pensionskassen	11'400		11'820		10'867.40	
3053.00	AG-Beiträge an Unfall- und Personal-Haftpflichtversicherungen	1'170		1'260		1'471.25	
3054.00	AG-Beiträge an Familienausgleichskasse	1'010		1'060		1'080.50	
3055.00	AG-Beiträge an Krankentaggeldversicherungen	1'150		1'200		1'163.60	
3090.00	Aus- und Weiterbildung des Personals					-279.80	

Erfolgsrechnung

Einzelkonten nach Funktionen		Budget 2026		Budget 2025		Rechnung 2024	
		Aufwand	Ertrag	Aufwand	Ertrag	Aufwand	Ertrag
3101.00	Betriebs-, Verbrauchsmaterial	1'000		1'000		169.70	
3101.01	Betriebs-, Verbrauchsmaterial Kehrriechtabfuhr	30'000		33'000		23'572.50	
3102.00	Drucksachen, Publikationen	4'800		4'000		3'168.40	
3111.00	Anschaffung Apparate, Maschinen, Geräte, Fahrzeuge, Werkzeuge					512.05	
3119.00	Anschaffung übrige nicht aktivierbare Anlagen	3'500		1'400			
3130.00	Dienstleistungen Dritter	5'000		8'800		1'864.05	
3130.15	Hauskehrriech, Transport	85'000		84'210		83'277.00	
3130.16	Hauskehrriech, Entsorgung	120'000		117'600		111'541.05	
3130.17	Grüngut, Transport	68'000		64'400		65'593.25	
3130.18	Grüngut, Verwertung	70'000		67'600		68'850.60	
3130.19	Sperrgut	3'500		3'500		3'195.90	
3130.20	Glas Recycling	10'000		10'000		10'004.75	
3130.21	Alu-/Blechk Dosen	2'780		2'780		2'781.55	
3130.23	Papier/Karton, Transport	17'000		17'050		13'980.00	
3130.24	Häckseldienst	11'000		11'000		11'284.90	
3130.25	Sonderabfall	500		480		233.75	
3132.00	Honorare externe Berater, Gutachter, Fachexperten usw.	4'160		1'500		4'060.00	
3137.00	Steuern und Abgaben	160		160			
3143.00	Unterhalt übrige Tiefbauten	2'500		2'500		4'460.80	
3150.00	Unterhalt Büromöbel und -geräte	100		100			
3151.00	Unterhalt Apparate, Maschinen, Geräte, Fahrzeuge, Werkzeuge	1'000		1'000		1'126.90	
3158.00	Unterhalt immaterielle Anlagen					3'078.15	
3170.00	Reisekosten und Spesen					26.05	
3499.00	Übriger Finanzaufwand					16.04	
3612.00	Entschädigungen an Gemeinden und Zweckverbände	57'840		55'800		60'313.20	
3631.00	Beiträge an Kantone und Konkordate	4'680		4'640		4'211.95	
3632.00	Beiträge an Gemeinden und Zweckverbände	3'330		3'330			
3930.00	Interne Verrechnung von Betriebs- und Verwaltungskosten	20'800		20'800		20'330.40	
4240.00	Benützungsgebühren und Dienstleistungen		560'000		560'000		540'178.71
4240.01	Sperrgut- & Containermarken		32'000		32'000		22'906.05
4260.00	Rückerstattungen und Kostenbeteiligungen Dritter		13'160		1'640		14'643.96
4510.00	Entnahmen aus Spezialfinanzierungen des EK		39'080		45'540		39'919.23
4612.00	Entschädigungen von Gemeinden und Zweckverbänden						3'092.75
4632.00	Beiträge von Gemeinden und Zweckverbänden						48.25
4940.00	Interne Verrechnung von kalkulatorischen Zinsen und Finanzaufwand		2'290		2'510		2'389.44

Erfolgsrechnung

Einzelkonten nach Funktionen		Budget 2026		Budget 2025		Rechnung 2024	
		Aufwand	Ertrag	Aufwand	Ertrag	Aufwand	Ertrag
74	Verbauungen	49'130		54'060	16'000	57'932.75	2'331.85
	Nettoergebnis		49'130		38'060		55'600.90
741	Gewässerverbauungen	49'130		54'060	16'000	57'932.75	2'331.85
	Nettoergebnis		49'130		38'060		55'600.90
7410	Gewässerverbauungen	49'130		54'060	16'000	57'932.75	2'331.85
	Nettoergebnis		49'130		38'060		55'600.90
3010.00	Löhne des Verwaltungs- und Betriebspersonals	11'500		16'000		15'740.90	
3050.00	AG-Beiträge AHV, IV, EO, ALV, Verwaltungskosten	740		1'040		861.30	
3052.00	AG-Beiträge an Pensionskassen	1'500		1'470		1'849.50	
3053.00	AG-Beiträge an Unfall- und Personal-Haftpflichtversicherungen	140		200		237.20	
3054.00	AG-Beiträge an Familienausgleichskasse	120		160		143.00	
3055.00	AG-Beiträge an Krankentaggeldversicherungen	130		190		154.80	
3090.00	Aus- und Weiterbildung des Personals					180.00	
3132.00	Honorare externe Berater, Gutachter, Fachexperten usw.					20'590.95	
3142.00	Unterhalt Wasserbau	32'000		32'000		14'571.35	
3143.00	Unterhalt übrige Tiefbauten					583.70	
3170.00	Reisekosten und Spesen					20.05	
3636.00	Beiträge an private Organisationen ohne Erwerbszweck	3'000		3'000		3'000.00	
4260.00	Rückerstattungen und Kostenbeteiligungen Dritter						2'040.00
4930.00	Interne Verrechnung Betriebs- und Verwaltungskosten				16'000		291.85
75	Arten- und Landschaftsschutz	5'800		21'280		6'777.35	
	Nettoergebnis		5'800		21'280		6'777.35
750	Arten- und Landschaftsschutz	5'800		21'280		6'777.35	
	Nettoergebnis		5'800		21'280		6'777.35
7500	Arten- und Landschaftsschutz	5'800		21'280		6'777.35	
	Nettoergebnis		5'800		21'280		6'777.35
3010.00	Löhne des Verwaltungs- und Betriebspersonals	100		800		552.70	
3050.00	AG-Beiträge AHV, IV, EO, ALV, Verwaltungskosten	10		50		21.20	

Erfolgsrechnung

Einzelkonten nach Funktionen		Budget 2026		Budget 2025		Rechnung 2024	
		Aufwand	Ertrag	Aufwand	Ertrag	Aufwand	Ertrag
3052.00	AG-Beiträge an Pensionskassen			10		71.10	
3053.00	AG-Beiträge an Unfall- und Personal-Haftpflichtversicherungen			10		8.60	
3054.00	AG-Beiträge an Familienausgleichskasse			10		3.00	
3055.00	AG-Beiträge an Krankentaggeldversicherungen			10		3.20	
3132.00	Honorare externe Berater, Gutachter, Fachexperten usw.	5'000		20'000			
3160.00	Miete und Pacht Liegenschaften	390		390		388.30	
3636.00	Beiträge an private Organisationen ohne Erwerbszweck	300				5'729.25	
77	Übriger Umweltschutz	139'630		157'600		123'674.00	
	Nettoergebnis		139'630		157'600		120'674.00
771	Friedhof und Bestattung	126'130		144'100		120'174.00	
	Nettoergebnis		126'130		144'100		120'174.00
7710	Friedhof und Bestattung	126'130		144'100		120'174.00	
	Nettoergebnis		126'130		144'100		120'174.00
3612.00	Entschädigungen an Gemeinden und Zweckverbände	126'130		144'100		120'174.00	
779	Umweltschutz, übriges	13'500		13'500		3'500.00	
	Nettoergebnis		13'500		13'500		500.00
7790	Umweltschutz, übriges	13'500		13'500		3'500.00	
	Nettoergebnis		13'500		13'500		500.00
3132.00	Honorare externe Berater, Gutachter, Fachexperten usw.	10'000		10'000			
3636.00	Beiträge an private Organisationen ohne Erwerbszweck	3'500		3'500		3'500.00	
4612.00	Entschädigungen von Gemeinden und Zweckverbänden						3'000.00
79	Raumordnung	68'650		58'160		42'341.05	
	Nettoergebnis		68'650		58'160		42'341.05
790	Raumordnung	68'650		58'160		42'341.05	
	Nettoergebnis		68'650		58'160		42'341.05
7900	Raumordnung	68'650		58'160		42'341.05	

Erfolgsrechnung

Einzelkonten nach Funktionen		Budget 2026		Budget 2025		Rechnung 2024	
		Aufwand	Ertrag	Aufwand	Ertrag	Aufwand	Ertrag
	Nettoergebnis		68'650		58'160		42'341.05
3130.00	Dienstleistungen Dritter					2'430.95	
3132.00	Honorare externe Berater, Gutachter, Fachexperten usw.	30'000		17'280		1'013.35	
3158.00	Unterhalt immaterielle Anlagen			2'430		3'947.75	
3300.10	Planmässige Abschreibungen Strassen/Verkehrswege VV	13'950		13'950		13'947.00	
3612.00	Entschädigungen an Gemeinden und Zweckverbände	24'700		24'500		21'002.00	
8	VOLKSWIRTSCHAFT	91'060	616'920	90'560	611'520	84'796.95	612'672.10
	Nettoergebnis	525'860		520'960		527'875.15	
81	Landwirtschaft	38'060		43'060		30'967.15	
	Nettoergebnis		38'060		43'060		30'967.15
812	Strukturverbesserungen	25'060		30'060		16'156.55	
	Nettoergebnis		25'060		30'060		16'156.55
8120	Strukturverbesserungen	25'060		30'060		16'156.55	
	Nettoergebnis		25'060		30'060		16'156.55
3000.02	Tag- und Sitzungsgelder	640		640		480.00	
3050.00	AG-Beiträge AHV, IV, EO, ALV, Verwaltungskosten					43.90	
3054.00	AG-Beiträge an Familienausgleichskasse					3.70	
3130.00	Dienstleistungen Dritter	13'000		13'000		13'000.00	
3141.00	Unterhalt Strassen/Verkehrswege	10'000		15'000		1'253.95	
3631.00	Beiträge an Kantone und Konkordate	1'420		1'420		1'375.00	
814	Produktionsverbesserungen Pflanzen	13'000		13'000		14'810.60	
	Nettoergebnis		13'000		13'000		14'810.60
8140	Produktionsverbesserungen Pflanzen	13'000		13'000		14'810.60	
	Nettoergebnis		13'000		13'000		14'810.60
3130.00	Dienstleistungen Dritter	13'000		13'000		14'810.60	
82	Forstwirtschaft	35'570		35'570		36'251.00	
	Nettoergebnis		35'570		35'570		36'251.00

Erfolgsrechnung

Einzelkonten nach Funktionen		Budget 2026		Budget 2025		Rechnung 2024	
		Aufwand	Ertrag	Aufwand	Ertrag	Aufwand	Ertrag
820	Forstwirtschaft	35'570		35'570		36'251.00	
	Nettoergebnis		35'570		35'570		36'251.00
8200	Forstwirtschaft	35'570		35'570		36'251.00	
	Nettoergebnis		35'570		35'570		36'251.00
3130.00	Dienstleistungen Dritter					520.00	
3145.00	Unterhalt Wald	35'000		35'000		31'660.00	
3636.00	Beiträge an private Organisationen ohne Erwerbszweck	570		570		570.00	
3660.40	Planmässige Abschr. an öffentliche Unternehmen					3'501.00	
83	Jagd und Fischerei	1'020	920	1'020	920	1'020.65	920.65
	Nettoergebnis		100		100		100.00
830	Jagd und Fischerei	1'020	920	1'020	920	1'020.65	920.65
	Nettoergebnis		100		100		100.00
8300	Jagd und Fischerei	1'020	920	1'020	920	1'020.65	920.65
	Nettoergebnis		100		100		100.00
3636.00	Beiträge an private Organisationen ohne Erwerbszweck	1'020		1'020		1'020.65	
4601.10	Anteil am Ertrag kant. Regalien & Konzessionen		920		920		920.65
85	Industrie, Gewerbe, Handel	16'410		10'910		13'888.15	
	Nettoergebnis		16'410		10'910		13'888.15
850	Industrie, Gewerbe, Handel	16'410		10'910		13'888.15	
	Nettoergebnis		16'410		10'910		13'888.15
8500	Industrie, Gewerbe, Handel	10'120		4'590		4'491.45	
	Nettoergebnis		10'120		4'590		4'491.45
3635.00	Beiträge an private Unternehmen	10'120		4'590		4'491.45	
8501	Standortmarketing Weinbau (WeinKom)	6'290		6'320		9'396.70	
	Nettoergebnis		6'290		6'320		9'396.70

Erfolgsrechnung

Einzelkonten nach Funktionen		Budget 2026		Budget 2025		Rechnung 2024	
		Aufwand	Ertrag	Aufwand	Ertrag	Aufwand	Ertrag
3000.00	Entschädigungen, Tag- und Sitzungsgelder an Behörden und Kommissionen					650.00	
3000.02	Tag- und Sitzungsgelder	4'000		4'320		2'240.00	
3050.00	AG-Beiträge AHV, IV, EO, ALV, Verwaltungskosten	250				141.05	
3054.00	AG-Beiträge an Familienausgleichskasse	40				11.85	
3158.00	Unterhalt immaterielle Anlagen					3'783.50	
3170.01	Standortmarketing Weinbau (WeinKom)	2'000		2'000		2'570.30	
86	Banken und Versicherungen		546'000		540'600		537'037.45
	Nettoergebnis	546'000		540'600		537'037.45	
860	Banken und Versicherungen		546'000		540'600		537'037.45
	Nettoergebnis	546'000		540'600		537'037.45	
8600	Banken und Versicherungen		546'000		540'600		537'037.45
	Nettoergebnis	546'000		540'600		537'037.45	
4604.00	Anteil an Erträgen öffentlicher Unternehmen		546'000		540'600		537'037.45
87	Brennstoffe und Energie		70'000		70'000	2'670.00	74'714.00
	Nettoergebnis	70'000		70'000		72'044.00	
871	Elektrizität		70'000		70'000	2'670.00	74'714.00
	Nettoergebnis	70'000		70'000		72'044.00	
8710	Elektrizität		70'000		70'000	2'670.00	74'714.00
	Nettoergebnis	70'000		70'000		72'044.00	
3637.00	Beiträge an private Haushalte					2'670.00	
4604.00	Anteil an Erträgen öffentlicher Unternehmen		70'000		70'000		74'714.00
9	FINANZEN UND STEUERN	2'541'355	22'923'715	2'115'230	20'973'330	7'279'709.68	22'846'037.89
	Nettoergebnis	20'382'360		18'858'100		15'566'328.21	
91	Steuern	58'250	15'899'600	58'250	15'164'010	72'411.15	16'404'908.60
	Nettoergebnis	15'841'350		15'105'760		16'332'497.45	

Erfolgsrechnung

Einzelkonten nach Funktionen		Budget 2026		Budget 2025		Rechnung 2024	
		Aufwand	Ertrag	Aufwand	Ertrag	Aufwand	Ertrag
910	Steuern	58'250	15'899'600	58'250	15'164'010	72'411.15	16'404'908.60
	Nettoergebnis	15'841'350		15'105'760		16'332'497.45	
9100	Allgemeine Gemeindesteuern	50'000	14'061'100	50'000	13'525'510	72'321.15	13'573'401.60
	Nettoergebnis	14'011'100		13'475'510		13'501'080.45	
3181.00	Tatsächliche Forderungsverluste	50'000		50'000		72'321.15	
4000.00	Einkommenssteuern natürliche Personen Rechnungsjahr		10'400'000		9'866'370		9'636'348.85
4000.10	Einkommenssteuern natürliche Personen früherer Jahre		1'000'000		900'000		1'364'093.10
4000.20	Nachsteuern Einkommenssteuern natürliche Personen		30'000		10'000		53'028.07
4000.40	Aktive Steuerauscheidungen Einkommenssteuern natürliche Personen		250'000		270'000		244'397.50
4000.50	Passive Steuerauscheidungen Einkommenssteuern natürliche Personen		-470'000		-370'000		-477'330.35
4000.60	Pauschale Steueranrechnung natürliche Personen		-10'000		-10'000		-22'717.30
4001.00	Vermögenssteuern natürliche Personen Rechnungsjahr		1'600'000		1'639'620		1'492'917.45
4001.10	Vermögenssteuern natürliche Personen frühere Jahre		50'000		100'000		88'859.60
4001.20	Nachsteuern Vermögenssteuern natürliche Personen		5'000		5'000		5'870.85
4001.40	Aktive Steuerauscheidung Vermögenssteuern natürliche Personen		55'000		50'000		57'632.30
4001.50	Passive Steuerauscheidung Vermögenssteuern natürliche Personen		-200'000		-320'000		-128'073.85
4002.00	Quellensteuern natürliche Personen		450'000		370'000		450'851.36
4008.00	Personalsteuern		93'000		98'300		98'690.92
4010.00	Gewinnsteuern juristische Personen Rechnungsjahr		700'000		817'420		793'327.10
4010.10	Gewinnsteuern juristische Personen frühere Jahre		10'000		10'000		-224'859.00
4010.20	Nachsteuern Gewinnsteuern juristische Personen		500		1'000		
4010.40	Aktive Steuerauscheidung Gewinnsteuern juristische Personen		30'000		10'000		73'090.35
4010.50	Passive Steuerauscheidung Gewinnsteuern juristische Personen		-5'000		-5'000		-7'757.35
4010.60	Pauschale Steueranrechnung juristische Personen		-500		-500		
4011.00	Kapitalsteuern juristische Personen Rechnungsjahr		70'000		71'700		67'735.65
4011.10	Kapitalsteuern juristische Personen frühere Jahre		500		10'000		883.15
4011.20	Nachsteuern Kapitalsteuern juristische Personen		100		100		
4011.40	Aktive Steuerauscheidungen Kapitalsteuern juristische Personen		3'000		2'000		6'779.40
4011.50	Passive Steuerauscheidungen Kapitalsteuern juristische Personen		-500		-500		-366.20
9101	Sondersteuern	8'250	1'838'500	8'250	1'638'500	90.00	2'831'507.00
	Nettoergebnis	1'830'250		1'630'250		2'831'417.00	
3631.00	Beiträge an Kantone und Konkordate	8'250		8'250		90.00	
4022.00	Grundstückgewinnsteuern		1'800'000		1'600'000		2'802'242.00

Erfolgsrechnung

Einzelkonten nach Funktionen		Budget 2026		Budget 2025		Rechnung 2024	
		Aufwand	Ertrag	Aufwand	Ertrag	Aufwand	Ertrag
4033.00	Hundesteuern		38'500		38'500		29'265.00
93	Finanz- und Lastenausgleich	901'525	5'158'725	672'220	3'846'590	758'734.00	4'341'647.00
	Nettoergebnis	4'257'200		3'174'370		3'582'913.00	
930	Finanz- und Lastenausgleich	901'525	5'158'725	672'220	3'846'590	758'734.00	4'341'647.00
	Nettoergebnis	4'257'200		3'174'370		3'582'913.00	
9300	Finanz- und Lastenausgleich	901'525	5'158'725	672'220	3'846'590	758'734.00	4'341'647.00
	Nettoergebnis	4'257'200		3'174'370		3'582'913.00	
3632.00	Beiträge an Gemeinden und Zweckverbände	901'525		672'220		758'734.00	
4621.50	Ressourcenausgleichsbeiträge		5'158'725		3'846'590		4'341'647.00
96	Vermögens- und Schuldenverwaltung	1'193'850	1'861'800	1'137'360	1'959'540	1'095'470.11	1'899'520.84
	Nettoergebnis	667'950		822'180		804'050.73	
961	Zinsen	355'620	408'850	331'950	439'010	247'067.47	332'935.04
	Nettoergebnis	53'230		107'060		85'867.57	
9610	Zinsen	355'620	408'850	331'950	439'010	247'067.47	332'935.04
	Nettoergebnis	53'230		107'060		85'867.57	
3181.00	Tatsächliche Forderungsverluste	2'000		500		3'788.10	
3401.00	Verzinsung Finanzverbindlichkeiten	297'300		283'200		180'752.28	
3499.00	Übriger Finanzaufwand					72.20	
3499.10	Vergütungszinsen auf ordentlichen Steuern	11'000		11'000		23'704.85	
3499.11	Verzugszinsen auf Grundsteuern (GGST)	1'500		1'500		4'389.80	
3940.00	Interne Verrechnung von kalkulatorischen Zinsen und Finanzaufwand	43'820		35'750		34'360.24	
4420.00	Dividenden		500				500.00
4401.00	Zinsen Forderungen & Kontokorrente		1'500		1'500		776.10
4401.10	Zinsen auf Steuerforderungen		35'000		30'000		38'249.34
4940.00	Interne Verrechnung von kalkulatorischen Zinsen und Finanzaufwand		371'850		407'510		293'409.60
963	Liegenschaften des Finanzvermögens	830'260	1'452'950	797'440	1'520'530	841'963.55	1'566'585.80
	Nettoergebnis	622'690		723'090		724'622.25	

Erfolgsrechnung

Einzelkonten nach Funktionen		Budget 2026		Budget 2025		Rechnung 2024	
		Aufwand	Ertrag	Aufwand	Ertrag	Aufwand	Ertrag
9630	Liegenschaften des Finanzvermögens	101'820	16'650	82'820	16'550	82'554.10	16'674.80
	Nettoergebnis		85'170		66'270		65'879.30
3439.60	Honorare externe Berater, Gutachter, Fachexperten	9'500		5'000		22'214.60	
3940.00	Interne Verrechnung von kalkulatorischen Zinsen und Finanzaufwand	92'320		77'820		60'339.50	
4430.01	Mietzinsen		12'000		11'900		12'038.80
4430.03	Pachtzinsen		4'650		4'650		4'636.00
9631	Grundeigentum FV Baurecht	26'720	334'800	22'520	334'800	22'517.90	342'860.00
	Nettoergebnis	308'080		312'280		320'342.10	
3940.00	Interne Verrechnung von kalkulatorischen Zinsen und Finanzaufwand	26'720		22'520		22'517.90	
4430.00	Pacht- und Mietzinse Liegenschaften FV						342'860.00
4430.02	Baurechtszinsen		334'800		334'800		
9632	Regensdorferstrasse 4 (Postgebäude)	84'270	124'930	82'510	124'430	69'707.86	125'130.75
	Nettoergebnis	40'660		41'920		55'422.89	
3010.00	Löhne des Verwaltungs- und Betriebspersonals	11'900		12'000		12'884.20	
3049.00	Übrige Zulagen					3.00	
3050.00	AG-Beiträge AHV, IV, EO, ALV, Verwaltungskosten	760		780		769.90	
3052.00	AG-Beiträge an Pensionskassen	1'450		1'440		1'424.55	
3053.00	AG-Beiträge an Unfall- und Personal-Haftpflichtversicherungen	140		150		221.75	
3054.00	AG-Beiträge an Familienausgleichskasse	120		120		128.85	
3055.00	AG-Beiträge an Krankentaggeldversicherungen	140		140		139.65	
3430.40	Baulicher Unterhalt Gebäude FV	21'040		21'040		4'521.55	
3431.00	Nicht baulicher Liegenschaftenunterhalt durch Dritte FV	13'110		13'110		18'040.16	
3431.10	Betriebs- und Verbrauchsmaterial FV	1'000		1'000		721.80	
3431.20	Anschaftungen Mobilien FV	1'500		1'500		2'691.35	
3431.50	Spesenentschädigung FV					20.45	
3439.10	Ver- und Entsorgung Liegenschaften FV	19'400		19'400		16'343.75	
3439.30	Sachversicherungsprämie Liegenschaften FV	870		870		833.60	
3439.40	Dienstleistungen Dritter FV	880		880		882.10	
3940.00	Interne Verrechnung von kalkulatorischen Zinsen und Finanzaufwand	11'960		10'080		10'081.20	
4430.00	Pacht- und Mietzinse Liegenschaften FV						39'441.00
4430.01	Mietzinsen		39'960		39'960		
4439.00	Rückerstattungen Liegenschaften FV (Raumnebenkosten, div.)		10'400		9'900		11'119.75

Erfolgsrechnung

Einzelkonten nach Funktionen		Budget 2026		Budget 2025		Rechnung 2024	
		Aufwand	Ertrag	Aufwand	Ertrag	Aufwand	Ertrag
4920.00	Interne Verrechnung von Pacht, Mieten, Benützungskosten		48'300		48'300		48'300.00
4930.00	Interne Verrechnung Betriebs- und Verwaltungskosten		14'670		14'670		14'670.00
4940.00	Interne Verrechnung von kalkulatorischen Zinsen und Finanzaufwand		11'600		11'600		11'600.00
9633	Brunastrasse 192 (Wohnungen)	65'750	162'990	62'430	155'140	72'444.10	170'893.55
	Nettoergebnis	97'240		92'710		98'449.45	
3430.40	Baulicher Unterhalt Gebäude FV	14'370		14'370		28'826.60	
3431.00	Nicht baulicher Liegenschaftenunterhalt durch Dritte FV					2'258.65	
3431.10	Betriebs- und Verbrauchsmaterial FV	1'000		1'000		981.90	
3431.20	Anschaffungen Mobilien FV	6'500		500			
3439.10	Ver- und Entsorgung Liegenschaften FV	25'950		30'940		20'796.15	
3439.30	Sachversicherungsprämie Liegenschaften FV	2'200		2'200		2'116.40	
3439.40	Dienstleistungen Dritter FV	990		990		5'037.20	
3940.00	Interne Verrechnung von kalkulatorischen Zinsen und Finanzaufwand	14'740		12'430		12'427.20	
4430.00	Pacht- und Mietzinse Liegenschaften FV						126'117.00
4430.01	Mietzinsen		127'050		134'660		
4439.00	Rückerstattungen Liegenschaften FV (Raumnebenkosten, div.)		18'480		20'480		16'737.35
4439.90	Übriger Liegenschaftenertrag FV		17'460				28'039.20
9635	Badenerstrasse 11 (Ärztehaus)	88'030	158'270	80'040	157'230	70'819.78	159'494.55
	Nettoergebnis	70'240		77'190		88'674.77	
3010.00	Löhne des Verwaltungs- und Betriebspersonals	16'800		16'500		18'548.50	
3049.00	Übrige Zulagen					6.00	
3050.00	AG-Beiträge AHV, IV, EO, ALV, Verwaltungskosten	1'080		1'070		1'106.75	
3052.00	AG-Beiträge an Pensionskassen	2'150		2'070		2'057.70	
3053.00	AG-Beiträge an Unfall- und Personal-Haftpflichtversicherungen	200		200		300.60	
3054.00	AG-Beiträge an Familienausgleichskasse	170		170		186.95	
3055.00	AG-Beiträge an Krankentaggeldversicherungen	200		190		201.70	
3430.40	Baulicher Unterhalt Gebäude FV	14'460		14'460		4'738.50	
3431.00	Nicht baulicher Liegenschaftenunterhalt durch Dritte FV	5'600		5'600		7'166.45	
3431.10	Betriebs- und Verbrauchsmaterial FV	1'000		1'000		198.60	
3431.20	Anschaffungen Mobilien FV	5'000					
3431.30	Unterhalt Mobilien FV					178.50	
3431.50	Spesenentschädigung FV					21.10	
3439.10	Ver- und Entsorgung Liegenschaften FV	22'550		22'550		19'815.93	

Erfolgsrechnung

Einzelkonten nach Funktionen		Budget 2026		Budget 2025		Rechnung 2024	
		Aufwand	Ertrag	Aufwand	Ertrag	Aufwand	Ertrag
3439.30	Sachversicherungsprämie Liegenschaften FV	900		900		889.05	
3439.40	Dienstleistungen Dritter FV	1'440		1'440		1'511.85	
3940.00	Interne Verrechnung von kalkulatorischen Zinsen und Finanzaufwand	16'480		13'890		13'891.60	
4430.00	Pacht- und Mietzinse Liegenschaften FV						138'129.50
4430.01	Mietzinsen		138'230		138'230		
4439.00	Rückerstattungen Liegenschaften FV (Raumnebenkosten, div.)		20'040		19'000		20'924.40
4439.10	Übrige Rückerstattungen Dritter FV						440.65
9636	Regensdorferstrasse 5	133'100	314'850	124'140	314'850	114'425.73	300'467.00
	Nettoergebnis	181'750		190'710		186'041.27	
3010.00	Löhne des Verwaltungs- und Betriebspersonals	25'900		25'700		28'986.70	
3049.00	Übrige Zulagen					12.00	
3050.00	AG-Beiträge AHV, IV, EO, ALV, Verwaltungskosten	1'660		1'700		1'718.75	
3052.00	AG-Beiträge an Pensionskassen	3'250		3'160		3'200.50	
3053.00	AG-Beiträge an Unfall- und Personal-Haftpflichtversicherungen	310		310		480.75	
3054.00	AG-Beiträge an Familienausgleichskasse	260		260		290.25	
3055.00	AG-Beiträge an Krankentaggeldversicherungen	300		300		311.80	
3430.40	Baulicher Unterhalt Gebäude FV	37'910		31'410		26'882.60	
3431.00	Nicht baulicher Liegenschaftenunterhalt durch Dritte FV					5'352.05	
3431.10	Betriebs- und Verbrauchsmaterial FV	500		500		236.98	
3431.20	Anschaffungen Mobilien FV	5'000				1'651.40	
3431.30	Unterhalt Mobilien FV					156.20	
3431.50	Spesenentschädigung FV					22.05	
3439.10	Ver- und Entsorgung Liegenschaften FV	25'960		33'410		17'779.50	
3439.30	Sachversicherungsprämie Liegenschaften FV	1'090		1'090		1'041.30	
3439.40	Dienstleistungen Dritter FV	3'360		3'360		3'364.30	
3940.00	Interne Verrechnung von kalkulatorischen Zinsen und Finanzaufwand	27'600		22'940		22'938.60	
4430.00	Pacht- und Mietzinse Liegenschaften FV						239'576.00
4430.01	Mietzinsen		250'450		250'450		
4439.00	Rückerstattungen Liegenschaften FV (Raumnebenkosten, div.)		40'400		40'400		40'062.55
4920.00	Interne Verrechnung von Pacht, Mieten, Benützungskosten		24'000		24'000		20'828.45
9637	Regensdorferstrasse 2	87'480	163'400	83'270	163'400	86'508.86	171'554.30
	Nettoergebnis	75'920		80'130		85'045.44	
3010.00	Löhne des Verwaltungs- und Betriebspersonals	16'900		17'100		18'187.10	

Erfolgsrechnung

Einzelkonten nach Funktionen		Budget 2026		Budget 2025		Rechnung 2024	
		Aufwand	Ertrag	Aufwand	Ertrag	Aufwand	Ertrag
3049.00	Übrige Zulagen					6.00	
3050.00	AG-Beiträge AHV, IV, EO, ALV, Verwaltungskosten	1'080		1'110		1'076.45	
3052.00	AG-Beiträge an Pensionskassen	2'090		2'020		2'015.40	
3053.00	AG-Beiträge an Unfall- und Personal-Haftpflichtversicherungen	200		210		277.10	
3054.00	AG-Beiträge an Familienausgleichskasse	170		170		183.20	
3055.00	AG-Beiträge an Krankentaggeldversicherungen	200		200		195.30	
3430.40	Baulicher Unterhalt Gebäude FV	26'440		21'540		20'609.11	
3431.00	Nicht baulicher Liegenschaftenunterhalt durch Dritte FV					2'005.10	
3431.10	Betriebs- und Verbrauchsmaterial FV	500		500		528.05	
3431.30	Unterhalt Mobilien FV					4'834.20	
3431.50	Spesenentschädigung FV					21.05	
3439.10	Ver- und Entsorgung Liegenschaften FV	18'970		22'550		14'576.90	
3439.30	Sachversicherungsprämie Liegenschaften FV	1'010		1'010		968.75	
3439.40	Dienstleistungen Dritter FV	480		480		4'642.35	
3940.00	Interne Verrechnung von kalkulatorischen Zinsen und Finanzaufwand	19'440		16'380		16'382.80	
4430.00	Pacht- und Mietzinse Liegenschaften FV						137'869.00
4430.01	Mietzinsen		137'640		137'640		
4439.00	Rückerstattungen Liegenschaften FV (Raumnebenkosten, div.)		25'760		25'760		28'984.80
4439.10	Übrige Rückerstattungen Dritter FV						4'700.50
9638	Brunastrasse 194 (Altbau)	243'090	177'060	259'710	254'130	322'985.22	279'510.85
	Nettoergebnis		66'030		5'580		43'474.37
3010.00	Löhne des Verwaltungs- und Betriebspersonals	39'800		39'800		43'698.45	
3049.00	Übrige Zulagen					9.00	
3050.00	AG-Beiträge AHV, IV, EO, ALV, Verwaltungskosten	2'560		2'590		2'585.70	
3052.00	AG-Beiträge an Pensionskassen	5'000		4'910		4'951.25	
3053.00	AG-Beiträge an Unfall- und Personal-Haftpflichtversicherungen	470		490		1'013.85	
3054.00	AG-Beiträge an Familienausgleichskasse	400		400		435.10	
3055.00	AG-Beiträge an Krankentaggeldversicherungen	460		460		469.45	
3430.40	Baulicher Unterhalt Gebäude FV	61'200		66'200		58'666.89	
3430.41	Baulicher Unterhalt Pavillon FV	2'000		2'000		1'087.00	
3431.00	Nicht baulicher Liegenschaftenunterhalt durch Dritte FV	8'110		24'110		50'999.38	
3431.10	Betriebs- und Verbrauchsmaterial FV	4'000		4'000		2'689.70	
3431.20	Anschaffungen Mobilien FV	5'500		20'000		10'474.35	
3431.30	Unterhalt Mobilien FV	6'000				6'420.80	

Erfolgsrechnung

Einzelkonten nach Funktionen		Budget 2026		Budget 2025		Rechnung 2024	
		Aufwand	Ertrag	Aufwand	Ertrag	Aufwand	Ertrag
3431.50	Spesenentschädigung FV					1.40	
3439.10	Ver- und Entsorgung Liegenschaften FV	73'140		64'950		107'851.65	
3439.30	Sachversicherungsprämie Liegenschaften FV	2'430		2'430		2'315.45	
3439.40	Dienstleistungen Dritter FV	2'430		2'430		4'377.10	
3940.00	Interne Verrechnung von kalkulatorischen Zinsen und Finanzaufwand	29'590		24'940		24'938.70	
4430.00	Pacht- und Mietzinse Liegenschaften FV						220'192.40
4430.01	Mietzinsen		142'550		223'650		
4439.00	Rückerstattungen Liegenschaften FV (Raumnebenkosten, div.)		19'680		30'480		30'310.00
4439.10	Übrige Rückerstattungen Dritter FV		90				5'333.90
4439.90	Übriger Liegenschaftenertrag FV		14'740				23'674.55
969	Finanzvermögen	7'970		7'970		6'439.09	
	Nettoergebnis		7'970		7'970		6'439.09
9690	Finanzvermögen	7'970		7'970		6'439.09	
	Nettoergebnis		7'970		7'970		6'439.09
3499.00	Übriger Finanzaufwand	7'970		7'970		6'439.09	
97	Rückverteilungen		3'360		3'000		3'051.20
	Nettoergebnis	3'360		3'000		3'051.20	
971	Rückverteilungen aus CO2-Abgabe		3'360		3'000		3'051.20
	Nettoergebnis	3'360		3'000		3'051.20	
9710	Rückverteilungen aus CO2-Abgabe		3'360		3'000		3'051.20
	Nettoergebnis	3'360		3'000		3'051.20	
4699.10	Rückverteilung CO2-Abgabe		3'360		3'000		3'051.20
99	Nicht aufgeteilte Posten	387'730	230	247'400	190	5'353'094.42	196'910.25
	Nettoergebnis		387'500		247'210		5'156'184.17
995	Neutrale Aufwendungen und Erträge	230	230		190	573.00	196'910.25
	Nettoergebnis			190		196'337.25	

Erfolgsrechnung

Einzelkonten nach Funktionen		Budget 2026		Budget 2025		Rechnung 2024	
		Aufwand	Ertrag	Aufwand	Ertrag	Aufwand	Ertrag
9950	Neutrale Aufwendungen und Erträge						196'717.25
	Nettoergebnis					196'717.25	
4390.00	Übriger Ertrag						196'717.25
9951	Zweckgebundene Zuwendungen	230	230		190	573.00	193.00
	Nettoergebnis			190			380.00
3502.00	Einlagen in Legate und Stiftungen des FK	230				573.00	
4940.00	Interne Verrechnung von kalkulatorischen Zinsen und Finanzaufwand		230		190		193.00
999	Abschluss	387'500		247'400		5'352'521.42	
	Nettoergebnis		387'500		247'400		5'352'521.42
9999	Abschluss	387'500		247'400		5'352'521.42	
	Nettoergebnis		387'500		247'400		5'352'521.42
9000.00	Ertragsüberschuss Erfolgsrechnung	387'500		247'400		5'352'521.42	

Investitionsrechnung

Erläuterungen zu den Investitionsrechnungen

Verwaltungsvermögen

Für Fr. 7'529'000 (inkl. Eigenwirtschaftsbetriebe) soll im nächsten Jahr in folgende Projekte investiert werden (Vorjahr Fr. 4'870'000):

Strategische Planung allgemein, NEST Steueramt, Bau Feuerwehr- und Werkgebäude, Mannschaftstransporter Feuerwehr, Planung Ersatzbau Schulhaus Schlüechti, Verfahrens- und Erschliessungskosten Unterdorf, Umsetzung Fernwärmeanschluss Schulhaus Schlüechti, Kunstrasen Sportanlage Werd, Fuss- und Radweg (Passarelle Gubrist), Strassenraumgestaltung Fahrweid, Sanierung Schützenmurstrasse, Umstellung auf LED bei der Strassenbeleuchtung, QP Unterdorf (Strassen und Plätze), Ersatz Wasserleitung Schützenmurstrasse, Wasserleitung privater Verbindungsweg (Im Morgen), Ausbau Dorfbach-Trüebbach-Länggenbach und Dorfbachkanal Bachstrasse-Friedhof, GEP Teilprojekt Grundstückentwässerung, Neubau Hauptsammelstelle (Abfall) und Sanierung Staudamm Weiher (Hochwasserschutz).

Im Bereich Wasserwerk und Abwasserbeseitigung wird mit Einnahmen von Fr. 350'000 gerechnet, welche sich aus Anschlussgebühren zusammensetzen.

9

Finanzvermögen

Im Budgetjahr 2026 sind für die Planung der Tiefgarage Mitte (Anteil) und für die Verfahrens- und Erschliessungskosten Unterdorf Nettoinvestitionen im Finanzvermögen von total Fr. 365'000 (Vorjahr Fr. 315'000) vorgesehen.

Investitionsrechnung Verwaltungsvermögen

Hauptaufgabenbereiche (Funktionale Gliederung)		Budget 2026		Budget 2025		Rechnung 2024	
		Ausgaben	Einnahmen	Ausgaben	Einnahmen	Ausgaben	Einnahmen
0	Allgemeine Verwaltung	369'000	0	240'000	0	290'540.50	0.00
1	Öffentliche Ordnung und Sicherheit	399'000	0	150'000	0	149'832.05	0.00
2	Bildung	1'250'000	0	1'150'000	0	49'041.75	0.00
3	Kultur, Sport und Freizeit	170'000	0	15'000	0	0.00	0.00
5	Soziale Sicherheit	0	0	0	0	16'000.00	0.00
6	Verkehr und Nachrichtenübermittlung	2'785'000	0	1'260'000	0	424'948.25	12'665.60
7	Umweltschutz und Raumordnung	2'541'000	350'000	2'215'000	160'000	967'804.33	275'645.70
Total Ausgaben / Einnahmen		7'514'000	350'000	5'030'000	160'000	1'898'166.88	288'311.30
Nettoinvestitionen		0	7'164'000	0	4'870'000	0.00	1'609'855.58
Total		7'514'000	7'514'000	5'030'000	5'030'000	1'898'166.88	1'898'166.88

Investitionsrechnung Verwaltungsvermögen

Einzelkonten nach Funktionen		Budget 2026		Budget 2025		Rechnung 2024	
		Ausgaben	Einnahmen	Ausgaben	Einnahmen	Ausgaben	Einnahmen
	IR Total Einnahmen / Ausgaben	7'864'000	7'864'000	5'190'000	5'190'000	2'186'478.18	2'186'478.18
0	ALLGEMEINE VERWALTUNG	369'000		240'000		290'540.50	
	Nettoergebnis		369'000		240'000		290'540.50
01	Legislative und Exekutive	50'000		50'000			
	Nettoergebnis		50'000		50'000		
011	Legislative	50'000		50'000			
	Nettoergebnis		50'000		50'000		
0110	Legislative	50'000		50'000			
1.0110.5290.01	Strategische Planung	50'000		50'000			
02	Allgemeine Dienste	319'000		190'000		290'540.50	
	Nettoergebnis		319'000		190'000		290'540.50
021	Finanz- und Steuerverwaltung	20'000		20'000			
	Nettoergebnis		319'000		190'000		290'540.50
0210	Abteilung Finanzen und Steuern	20'000		20'000			
1.0210.5200.01	Software NEST Steuer	20'000		20'000			
022	Allgemeine Dienste, übrige					140'708.40	
	Nettoergebnis		319'000		190'000		290'540.50
220	Allgemeine Dienste, übriges					140'708.40	
1.0220.5060.02	OBT Swiss Cloud Flex					91'799.65	
1.0220.5200.00	Software elektronische Geschäftsverwaltung					48'908.75	
029	Verwaltungsliegenschaften, übriges	299'000		170'000		149'832.10	
	Nettoergebnis		319'000		190'000		290'540.50
0290	Verwaltungsliegenschaften, übriges	299'000		170'000		149'832.10	
1.0290.5040.08	Werkgebäude Neubau Planung			150'000		149'832.10	
1.0290.5040.09	Werkgebäude Neubau Bau	179'000					

Investitionsrechnung Verwaltungsvermögen

Einzelkonten nach Funktionen		Budget 2026		Budget 2025		Rechnung 2024	
		Ausgaben	Einnahmen	Ausgaben	Einnahmen	Ausgaben	Einnahmen
1.0290.5290.01	Verfahrens- und Erschliessungskosten Unterdorf	20'000		20'000			
1.0290.5290.02	Machbarkeitsstudie Gemeindehaus/Bachstrasse/Post	100'000					
1	ÖFFENTLICHE ORDNUNG + SICHERHEIT, VERTEIDIGUNG	399'000		150'000		149'832.05	
	Nettoergebnis		399'000		150'000		149'832.05
15	Feuerwehr	399'000		150'000		149'832.05	
	Nettoergebnis		399'000		150'000		149'832.05
150	Feuerwehr	399'000		150'000		149'832.05	
	Nettoergebnis		399'000		150'000		149'832.05
1500	Feuerwehr	399'000		150'000		149'832.05	
1.1500.5040.01	Feuerwehrgebäude Neubau Planung			150'000		149'832.05	
1.1500.5040.02	Feuerwehrgebäude Neubau Bau	279'000					
1.1500.5060.01	Mannschaftstransporter Feuerwehr	120'000					
2	BILDUNG	1'250'000		1'150'000		49'041.75	
	Nettoergebnis		1'250'000		1'150'000		49'041.75
21	Obligatorische Schule	1'250'000		1'150'000		49'041.75	
	Nettoergebnis		1'250'000		1'150'000		49'041.75
212	Primarstufe					38'855.60	
	Nettoergebnis		1'250'000		1'150'000		49'041.75
2120	Primarstufe					38'855.60	
1.2120.5620.00	PSOG, Ersatz ICT 2024					38'855.60	
217	Schulliegenschaften	1'250'000		1'150'000		10'186.15	
	Nettoergebnis		1'250'000		1'150'000		49'041.75
2170	Schulliegenschaften	1'250'000		1'150'000		10'186.15	
1.2170.5040.12	Ergänzungsbau Schulhaus Schlüechti	850'000		750'000		10'186.15	
1.2170.5040.16	Verfahrens- & Erschliessungskosten Unterdorf	200'000		200'000			
1.2170.5090.00	Schulhaus Schlüechti Fernwärmeanschluss	200'000		200'000			

Investitionsrechnung Verwaltungsvermögen

Einzelkonten nach Funktionen		Budget 2026		Budget 2025		Rechnung 2024	
		Ausgaben	Einnahmen	Ausgaben	Einnahmen	Ausgaben	Einnahmen
3	KULTUR, SPORT UND FREIZEIT	170'000		15'000			
	Nettoergebnis		170'000		15'000		
34	Sport und Freizeit	170'000		15'000			
	Nettoergebnis		170'000		15'000		
341	Sport	170'000		15'000			
	Nettoergebnis		170'000		15'000		
3410	Sport	170'000		15'000			
1.3410.5660.00	OGW Sportanlage Kunstrasen Ersatz	170'000		15'000			
5	SOZIALE SICHERHEIT					16'000.00	
	Nettoergebnis						16'000.00
57	Sozialhilfe und Asylwesen					16'000.00	
	Nettoergebnis						16'000.00
579	Fürsorge, übriges					16'000.00	
	Nettoergebnis						16'000.00
5790	Fürsorge, übriges					16'000.00	
1.5790.5440.01	Darlehen an Sozialdienst Limmattal					16'000.00	
6	VERKEHR UND NACHRICHTENÜBERMITTLUNG	2'785'000		1'260'000		424'948.25	12'665.60
	Nettoergebnis		2'785'000		1'260'000		412'282.65
61	Strassenverkehr	2'785'000		1'260'000		424'948.25	12'665.60
	Nettoergebnis		2'785'000		1'260'000		412'282.65
615	Gemeindestrassen	2'785'000		1'260'000		424'948.25	12'665.60
	Nettoergebnis		2'785'000		1'260'000		412'282.65
6150	Gemeindestrassen	2'785'000		1'260'000		424'948.25	12'665.60
1.6150.5010.07	STR Badener-/Dietikoner-/Regensdorferstr. (flank. Massnahmen)					349'355.35	

Investitionsrechnung Verwaltungsvermögen

Einzelkonten nach Funktionen		Budget 2026		Budget 2025		Rechnung 2024	
		Ausgaben	Einnahmen	Ausgaben	Einnahmen	Ausgaben	Einnahmen
1.6150.5010.11	STR Zürcherstrasse (flank. Massnahmen)					7'203.65	
1.6150.5010.16	STR Passarelle Gubrist Fuss- und Radwegverbindung	1'500'000		800'000		-164'333.00	
1.6150.5010.17	STR Badenerstrasse 34-66 (Chneble) Sanierung					14'140.30	
1.6150.5010.18	STR Strassenraumgestaltung Fahrweid Süd (flank. Massnahmen)	100'000		100'000		23'461.30	
1.6150.5010.24	STR Schützenmurstrasse Sanierung	895'000					
1.6150.5010.26	STR Oberdorfstrasse Sanierung					184'310.65	
1.6150.5010.29	STR Friedhofstrasse Sanierung (zwei Etappen)					10'810.00	
1.6150.5010.30	Strassenbeleuchtung, Umstellung auf LED	100'000		100'000			
1.6150.5010.31	Sanierung Bodengässli			50'000			
1.6150.5010.32	Sanierung Steinlernstrasse			140'000			
1.6150.5290.02	Weihnachtsbeleuchtung Dorf			70'000			
1.6150.5290.03	QP Unterdorf (Strassen und Plätze)	190'000					
1.6150.6320.17	Investitionsbeiträge STR Badenerstr.34-66 (Chneble)						12'665.60
7	UMWELTSCHUTZ UND RAUMORDNUNG	2'541'000	350'000	2'215'000	160'000	967'804.33	275'645.70
	Nettoergebnis		2'191'000		2'055'000		692'158.63
71	Wasserversorgung	720'000	175'000	245'000	80'000	563'407.25	93'482.85
	Nettoergebnis		545'000		165'000		469'924.40
710	Wasserversorgung	720'000	175'000	245'000	80'000	563'407.25	93'482.85
	Nettoergebnis		545'000		165'000		469'924.40
7101	Wasserwerk [Gemeindebetrieb]	720'000	175'000	245'000	80'000	563'407.25	93'482.85
1.7101.5030.11	WL Badener-/Dietikonerstrasse (flank. Massnahmen)					2'459.75	
1.7101.5030.12	WL Zürcherstrasse (flank. Massnahmen)					2'459.75	
1.7101.5030.13	WL Regensdorferstrasse (flank. Massnahmen)					702.80	
1.7101.5030.16	WL Ersatz Gebiet Fahrweid			150'000		272'361.35	
1.7101.5030.27	WL Oberdorfstrasse Ersatz					158'741.55	
1.7101.5030.28	WL Schützenmurstrasse Ersatz	610'000					
1.7101.5030.30	WL Ersatz Winzerhaustreppe					126'682.05	
1.7101.5030.31	Sanierung WL Bodengässli			95'000			
1.7101.5030.33	WL Privater Verbindungsweg Kat.Nr. 1352 Ersatz (Im Morgen)	110'000					
1.7101.6370.00	Wasseranschlussgebühren		175'000		80'000		93'482.85
72	Abwasserbeseitigung	625'000	175'000	575'000	80'000	205'836.23	182'162.85
	Nettoergebnis		450'000		495'000		23'673.38

Investitionsrechnung Verwaltungsvermögen

Einzelkonten nach Funktionen		Budget 2026		Budget 2025		Rechnung 2024	
		Ausgaben	Einnahmen	Ausgaben	Einnahmen	Ausgaben	Einnahmen
720	Abwasserbeseitigung	625'000	175'000	575'000	80'000	205'836.23	182'162.85
	Nettoergebnis		450'000		495'000		23'673.38
7201	Abwasserbeseitigung [Gemeindebetrieb]	625'000	175'000	575'000	80'000	205'836.23	182'162.85
1.7201.5030.08	ABW Fahrweidstrasse Hochwasserschutz					6'740.40	
1.7201.5030.12	ABW Badener-/Dietikonerstr. (flank. Massnahmen HWS)					1'137.73	
1.7201.5030.13	ABW Zürcherstrasse (flank. Massnahmen HWS)					1'625.34	
1.7201.5030.14	ABW Regensdorferstrasse (flank. Massnahmen HWS)					162.52	
1.7201.5030.21	ABW Ausbau Dorfbach - Trüebbach - Länggenbach	100'000		75'000		7'631.55	
1.7201.5030.22	ABW Ausbau Dorfbachkanal Bachstr.-Friedhof	75'000				7'631.65	
1.7201.5030.23	ABW Umlegung Mischwasserkanal "Im Morgen"			50'000		98'606.15	
1.7201.5030.24	GEP Teilprojekt Inspektion & Kontrolle Grundstückentwässerung	450'000		450'000		82'300.89	
1.7201.6320.12	Investitionsbeiträge Badener-/Dietikoner-/Regensd.						63'032.40
1.7201.6370.00	Kanalanschlussgebühren		175'000		80'000		119'130.45
73	Abfallwirtschaft	106'000					
	Nettoergebnis		106'000				
730	Abfallwirtschaft	106'000					
	Nettoergebnis		106'000				
7301	Abfallwirtschaft [Gemeindebetrieb]	106'000					
1.7301.5040.01	Hauptsammelstelle HASA Neubau	106'000					
74	Verbauungen	1'090'000		1'395'000		198'560.85	
	Nettoergebnis		1'090'000		1'395'000		198'560.85
741	Gewässerverbauungen	1'090'000		1'395'000		198'560.85	
	Nettoergebnis		1'090'000		1'395'000		198'560.85
7410	Gewässerverbauungen	1'090'000		1'395'000		198'560.85	
1.7410.5020.08	Staudammsanierung Weiher (Hochwasserschutz)	885'000		1'270'000		198'560.85	
1.7410.5020.09	Hochrütibach / Chrüzibach Ausbau	30'000					
1.7410.5030.21	GEW Ausbau Dorfbach-Trüebbach-Länggenbach	100'000		75'000			
1.7410.5030.22	GEW Ausbau Dorfbachkanal Bachstrasse - Friedhof	75'000		50'000			

Investitionsrechnung Verwaltungsvermögen

Einzelkonten nach Funktionen		Budget 2026		Budget 2025		Rechnung 2024	
		Ausgaben	Einnahmen	Ausgaben	Einnahmen	Ausgaben	Einnahmen
9	FINANZEN	350'000	7'514'000	160'000	5'030'000	288'311.30	1'898'166.88
	Nettoergebnis	7'164'000		4'870'000		1'609'855.58	
99	Nicht aufgeteilte Posten	350'000	7'514'000	160'000	5'030'000	288'311.30	1'898'166.88
	Nettoergebnis	7'164'000		4'870'000		1'609'855.58	
999	Abschluss	350'000	7'514'000	160'000	5'030'000	288'311.30	1'898'166.88
	Nettoergebnis	7'164'000		4'870'000		1'609'855.58	
9999	Abschluss	350'000	7'514'000	160'000	5'030'000	288'311.30	1'898'166.88
1.9999.5900.00	Passivierte Einnahmen	350'000		160'000		288'311.30	
1.9999.6900.00	Aktivierte Ausgaben		7'514'000		5'030'000		1'898'166.88

Investitionsrechnung Finanzvermögen

Hauptaufgabenbereiche (Funktionale Gliederung)		Budget 2026		Budget 2025		Rechnung 2024	
		Ausgaben	Einnahmen	Ausgaben	Einnahmen	Ausgaben	Einnahmen
963	Liegenschaften des Finanzvermögen	365'000	0	315'000	0	54'474.10	0.00
Total Ausgaben / Einnahmen		365'000	0	315'000	0	54'474.10	0.00
Nettoinvestitionen		0	365'000	0	315'000	0.00	54'474.10
Total		365'000	365'000	315'000	315'000	54'474.10	54'474.10

Investitionsrechnung Finanzvermögen

Einzelkonten nach Funktionen		Budget 2026		Budget 2025		Rechnung 2024	
		Ausgaben	Einnahmen	Ausgaben	Einnahmen	Ausgaben	Einnahmen
	IR Total Einnahmen / Ausgaben	365'000	365'000	315'000	315'000	54'474.10	54'474.10
9	FINANZEN	365'000	365'000	315'000	315'000	54'474.10	54'474.10
96	Vermögens- und Schuldenverwaltung	365'000		315'000		54'474.10	
	Nettoergebnis		365'000		315'000		54'474.10
963	Liegenschaften des Finanzvermögens	365'000		315'000		54'474.10	
	Nettoergebnis		365'000		315'000		54'474.10
9634	Tiefgarage Mitte	350'000		300'000			
1.9634.7090.00	Tiefgarage Mitte	350'000		300'000			
9635	Badenerstrasse 11	15'000		15'000			
1.9635.7040.02	Verfahrens- u. Erschliessungskosten Unterdorf (Doktorhaus)	15'000		15'000			
9636	Regensdorferstrasse 5					54'474.10	
1.9636.7040.10	Reg 5 Komplettsanierung Personenlift					54'474.10	
99	Nicht aufgeteilte Posten		365'000		315'000		54'474.10
	Nettoergebnis	365'000		315'000		54'474.10	
999	Abschluss		365'000		315'000		54'474.10
	Nettoergebnis	365'000		315'000		54'474.10	
9999	Abschluss		365'000		315'000		54'474.10
1.9999.8990.00	Zugang Sachanlagen FV		365'000		315'000		54'474.10

Anhang zum Budget

Anhang

Abschreibungen und Wertberichtigungen des Verwaltungsvermögens

Funktion	Aufgabenbereich	Sachkonto	Budget 2026	Budget 2025	Rechnung 2024
0220	Allgemeine Dienste, übrige	3300.60	37'950	0	22'949.90
0220	Allgemeine Dienste, übrige	3320.10	9'780	0	9'781.75
0290	Verwaltungsliegenschaften, übrige	3300.40	61'040	36'060	51'042.20
0290	Verwaltungsliegenschaften, übrige	3300.60	18'450	18'450	18'452.00
0290	Verwaltungsliegenschaften, übrige	3660.20	9'980	9'980	9'980.00
0292	Schlössli	3300.40	3'280	3'280	3'273.00
1110	Polizei	3660.20	3'850	3'850	3'848.00
1400	Allgemeines Rechtswesen	3320.90	0	0	558.90
1500	Feuerwehr	3300.40	14'980	0	14'983.20
1500	Feuerwehr	3300.60	15'660	2'120	2'123.00
1500	Feuerwehr	3660.40	5'210	5'210	5'207.00
1610	Militärische Verteidigung	3300.40	5'140	5'140	5'133.00
2120	Primarstufe	3300.40	0	750	0.00
2170	Schulliegenschaften	3300.40	146'910	144'220	121'479.50
2170	Schulliegenschaften	3300.60	460	460	457.00
2193	SPD	3660.20	9'710	0	9'713.90
3410	Sport	3660.20	4'560	4'560	4'557.00
3410	Sport	3660.60	12'000	3'500	3'501.00
6150	Gemeindestrassen	3300.10	149'430	193'070	164'345.02
6150	Gemeindestrassen	3300.60	15'440	17'980	15'436.00
6190	Strassen, Übriges	3300.60	2'540	0	2'537.00
6210	Öffentlicher Verkehrsinfrastruktur	3300.40	3'340	3'340	3'343.00
6220	Regional- und Agglomerationsverkehr (ZVV)	3660.20	1'350	1'350	8'040.00
6290	Öffentlicher Verkehr, übriges	3300.10	170	170	172.00
7100	Wasserversorgung (allgemein)	3300.30	5'900	5'900	5'904.00
7101	Wasserwerk (Gemeindebetrieb)	3300.30	184'010	223'600	195'726.09
7201	Abwasserbeseitigung (Gemeindebetrieb)	3300.30	206'800	196'340	199'890.80
7201	Abwasserbeseitigung (Gemeindebetrieb)	3320.90	0	6'670	6'670.00
7900	Raumordnung	3300.10	13'950	13'950	13'947.00

Total		941'890	899'950	903'051.26
Abschreibungen Verwaltungsvermögen	33xx	895'230	871'500	858'204.36
Wertberichtigungen Darlehen	364x	0	0	0.00
Wertberichtigungen Beteiligungen	365x	0	0	0.00
Abschreibungen Investitionsbeiträge	366x	46'660	28'450	44'846.90
Aufwertungen VV	4391	0	0	0.00
Aufwand für Abschreibungen und Wertberichtigungen		941'890	899'950	903'051.26

Anhang

Finanzkennzahlen

	Budget 2026	Budget 2025	Rechnung 2024		
Anzahl Einwohner/in	5'200	5150	5085		
Steuerfuss	87%	87%	85%		
Steuerkraft pro Einwohner/in (eigene Berechnung)	3'079	3002	3148		Richtwerte
Selbstfinanzierungsgrad	23%	24%	401%	> 100 %	ideal
Anteil der Nettoinvestitionen, der aus eigenen Mitteln finanziert werden kann.				80 - 100 %	gut bis vertretbar
				50 - 80 %	problematisch
				< 50 %	ungenügend
Zinsbelastungsanteil	1%	1%	0.4%	0 - 4 %	gut
Anteil des laufenden Ertrags, welcher durch den Nettozinsaufwand gebunden ist.				4 - 9 %	genügend
				> 9 %	schlecht
Nettoverschuldungsquotient	-	-	-10%	< 100 %	gut
Anteil der direkten Steuern der natürlichen und juristischen Personen, der erforderlich wäre, um die Nettoschuld abzutragen.				100 - 150 %	genügend
				> 150 %	schlecht
Nettoschuld I pro Einwohnerin und Einwohner	-	-	-263	< 0 Fr.	Nettovermögen
Verschuldung pro Einwohnerin und Einwohner in Franken.				1 - 1'000 Fr.	geringe Verschuldung
				1'001 - 2'500 Fr.	mittlere Verschuldung
				2'501 - 5'000 Fr.	hohe Verschuldung
				> 5'000 Fr.	sehr hohe Verschuldung

Anhang

Budget 2026 Schulpsychologischer Dienst rechts der Limmat



Schulpsychologischer Dienst rechts der Limmat

Budget 2026

	Fachpers. SP	Leitung		Sekretariat		IST 2023	BUDGET 2026
Stellenprozente	285%	15%		45%			
Besoldung	439'580	24'890		40'530		484'691	505'000
AHV / ALV	28'225	1'598		2'602	6.42	27'579	32'430
BVK Anteil	52'222	2'957		4'815	11.88	60'018	60'000
Beitrag UVG	5'187	294		478	1.18	5'870	6'000
Beitrag FAK	4'506	255		415	1.025	4'947	5'200
Beitrag KTG	5'099	289		470	1.16	5'656	5'900
Personalkosten SPD	534'819	30'283		49'312		588'761	614'530
Kommentare:							
Personalaufwand allgemein	CHF 400 auf 100%					660	1'380
Reisekosten und Spesen	KM Entsch CHF 1200 auf 100% + Rundung					2'723	4'500
Sitzungsgelder	(Präsidium SPD-Kommission: CHF 1000 + 3.5% Teuerung)					1'000	1'040
Weiterbildung / Supervision	CHF 2000 auf 100% / Verteilung durch SPD Leitung / 2 Arbeitwochen Zeit für 100%					5'538	7'900
Veranstaltungen	Netzwerke knüpfen / Tagungen und Veranstaltungen 1K						
Rechnungsführung und Personaladministration	(CHF 6'000.- gem. Vertrag + 3.5% Teuerung)					6'210	6'210
Personalkosten Sekretariat & allgemein						16'131	21'030
Kommentare:							
Miete + Amort. Innenausb. (Basis 120')	Miete 20'000 (160m2) + 3.5% Teuerung = 20'700 umgerechnet auf 191 m2					24'711	24'710
Amortisation Innenausbau (Basis: CHF 120'000)	Amortisation: 10% v 120k / Kapitalkosten: 2% von 120k (bis Ende 2027)					13'200	14'400
Strom / Wasser	Strom 800 & Heizung & Wasser 5560						6'360
ENTFALLT	NK 2472 Heizung 2472 Strom/Wasser 617 Hauswart 5627 (Teuerung 3.5% neu 191 m2)					11'187	0
Miete: Möblierung	(Miete 6.67% von 32k; Kapitalkosten: 0.63 von 32k)					2'663	2'340
Miete (inkl. Nebenkosten)						51'761	47'810
Kommentare:							
Büromaterial	Lyreco, Div. 3'000 / Haderer Druck 1000					461	4'000
Betriebs- und Verbrauchsmaterial	Einkauf Kleinstmaterial, Porti, Spiele					7'441	4'000
Drucksachen, Publikationen	Stelleninserate etc.					0	0
Fachliteratur, Zeitschriften	Abo Wir Eltern 2x & Diverses					252	500
Material Test, Literatur	Tests (Aktualisierungen & Verbrauchstests) mehr Verbrauch durch neuer MA.					6'109	6'000
Ansch. Büromöbel- und Geräte						5'119	0
Ansch Hardware	Jährlich 1 neuer PC budgetieren					0	2'500



Schulpsychologischer Dienst rechts der Limmat






Budget 2026

Funktion	Konto Nr.	Kontobezeichnung	OE	UE	PSW	OSW	PSOG
		90% Fachpers. nach Fallkosten	73'109	66'378	73'575	38'698	143'862
		10% Fachpers. + Leitung + Sekretariat nach Schülerzahl	26'912	15'378	17'032	22'798	27'258
2193.	3010	Löhne des Verwaltungs- und Betriebspersonals	100'021	81'756	90'607	61'496	171'121
2193.	3050	AG-Beiträge AHV, IV, EO, ALV, Verwaltungskosten	6'422	5'250	5'818	3'949	10'988
2193.	3052	AG-Beiträge an Pensionskassen	11'882	9'713	10'764	7'306	20'329
2193.	3053	AG-Beiträge an Unfall- und Personal-Haftpflichtvers.	1'180	965	1'069	726	2'019
2193.	3054	AG-Beiträge an Familienausgleichskasse	1'025	838	929	630	1'754
2193.	3055	AG-Beiträge an KTG Versicherungen	1'160	948	1'051	713	1'985
			121'691	99'469	110'237	74'820	208'196
2193.	3099	Übriger Personalaufwand	340	194	215	288	344
2193.	3170	Reisekosten und Spesen	1'107	633	701	938	1'121
2193.	3000	Entsch. Tag- und Sitzungsgelder an Beh. + Kommissionen	256	146	162	217	259
2193.	3090	Aus- und Weiterbildung des Personals	1'944	1'111	1'230	1'647	1'969
2193.	3612	Entschädigungen an Gemeinden und Zweckverbände	1'528	873	967	1'294	1'548
2193.	3160	Miete und Pacht Liegenschaften	6'080	3'474	3'848	5'150	6'158
2193.	3160	Planmässige Abschreibungen	3'543	2'025	2'242	3'001	3'589
2193.	3120	Ver- und Entsorgung Liegenschaften	1'565	894	990	1'326	1'585
2193.	3169	Übrige Mieten und Benützungskosten	0	0	0	0	0
2193.	3161	Mieten, Benützungskosten Mobilien	576	329	364	488	583
2193.	3100	Büromaterial	984	562	623	834	997
2193.	3101	Betriebs-, Verbrauchsmaterial	984	562	623	834	997
2193.	3102	Drucksachen, Publikationen	0	0	0	0	0
2193.	3103	Fachliteratur, Zeitschriften	123	70	78	104	125

Lizenzkosten SW, SW-Wartung	IMV Remotep 600, Client 1368, Firewall 360, Datatrust 1440+760, Support Allg. 3645	12'903	8'500
Porti	Marken Müller		1'250
Telefonie	Peoplephon, Kommunikation Hosted 10 Benutzer		1'200
Informatik Nutzung	Hostpoint (Domain)		30
DL Dritter	Swisscom, Business Internet Services 6 *200 & Hauswart 5600	2'571	6'800
DL Dritter Rechtskosten	keine RA-Kosten geplant	4'101	0
Betriebs- und Sachaufwand		38'957	34'780
Fallkosten Total	(90% Fachpersonen SPD) (nach Leistungserfassungsprogr.)		481'337

2193.	3104	Lehnmittel	1'476	844	934	1'251	1'495
2193.	3110	Anschaffungen Büromöbel- und Geräte	0	0	0	0	0
2193.	3113	Anschaffungen Hardware	615	351	389	521	623
2193.	3158	Unterhalt immaterielle Anlagen	2'091	1'195	1'324	1'772	2'118
2193.	3130.40	Porti	308	176	195	261	312
2193.	3130.30	Telefon/TV	295	169	187	250	299
2193.	3133.00	Hostpoint Domäne	7	4	5	6	7
2193.	3130	Dienstleistungen Dritter	1'673	956	1'059	1'417	1'695
2193.	3130	Dienstleistungen Dritter					
Kosten SPD			147'186	114'038	126'372	96'418	234'019

Sockelkosten Total	(10% Leitung +10% Fachp.SPD+Sekr.+Miete+Betriebskosten)		236'813
Gesamtkosten			718'150

schule     						
Kosten SPD r.d.L.	OE	UE	PSW	OSW	PSOG	TOTAL
% Auftr. Fallstd. gem. Endabgr. 2024	18%	17%	19%	10%	36%	100%
Aufteilung Fallkosten	88'948	80'759	89'516	47'082	175'032	481'337
Schülerzahlen per 01.04.2025	700	400	443	593	709	2'845
% Aufteilung Schülerzahl	25%	14%	16%	21%	25%	100%
Aufteilung Sockelkosten	58'267	33'295	36'875	49'360	59'016	236'813
Kosten SPD	147'215	114'054	126'390	96'443	234'048	718'150

Anhang

Stellenplan Gemeinde Weiningen - Zusammenfassung

Stellenetat	Budget 2026 in %	Budget 2025 in %	IST 2025 in %
Gemeindeverwaltung	1970	1745	1970
Werke	360	360	360
Schulliegenschaften	300	300	300
Reserve	50	50	0
Lernende (3)			
Total	2680	2455	2630
Aushilfen und nebenamtliche Stellen			
Gemeindeverwaltung (Lehrabgänger / 1/2 Jahr = 100 %)	50	50	50
Tiefbau und Werke	20	20	20
Kindergarten	665	595	665
Primarstufe	502	514	502
Tagesbetreuung	519	402	452
Volksschule	80	80	80
Praktikanten	100	100	100
Bibliothek	47	47	47
Schlössli	15	15	15
Total	1998	1823	1931
Gesamttotal	4678	4278	4561